

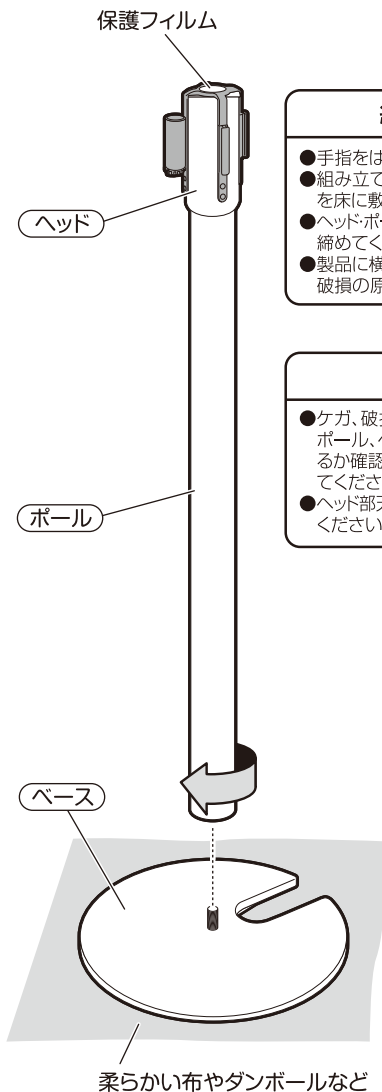
⚠️ ご注意

製品を安全にご使用いただくために次の項目を必ずお守りください。

- 用途以外に使用しないでください。事故やケガの原因になります。
- 水平で安定した場所に設置してください。不安定な場所で使用されますと、製品が転倒しケガや破損の原因になります。
- 階段には使用しないでください。製品が転倒しケガや破損の原因になります。
- ベルトは水平方向に引いてください。斜めに引くとベルトがよじれて転倒しケガや破損の原因になります。
- 転倒や破損、ケガの原因になりますので、ベルトの引き出しすぎにご注意ください。
- 火のそばに近づけたり設置しないでください。火災や破損の原因になります。
- ヘッド、ポール、ベースの接合はしっかりとねじ込んだ状態で使用してください。ゆるんだ状態で使用されますとケガや破損の原因になります。
- 異常を発見したまま使用しないでください。
- 屋外や水のある場所、水中では使用しないでください。破損や錆の原因になります。
- 落としたりぶつけないでください。ケガや破損の原因になります。
- 直射日光、熱の当たる場所、暖房器具の近く等で使用しないでください。変形、変色、破損の原因になります。
- 寄りかかったり乗ったりしないでください。ケガや破損の原因になります。
- 物を乗せたりしないでください。ケガや破損の原因になります。
- 梱包開封時、組み立て時の部品の落下に注意してください。
- 不安定な状態で本品を積み重ねしないでください。転倒し、ケガや破損の原因になります。
- 製品を積み重ねた状態で使用しないでください。落下、転倒しケガや破損の原因になります。
- 製品を持って振り回さないでください。ケガや破損、事故の原因になります。

組み立て方

支柱をベース中央のボルトに合わせ、
 ゆっくり回しながら、しっかり締めてください。



組み立て時の注意

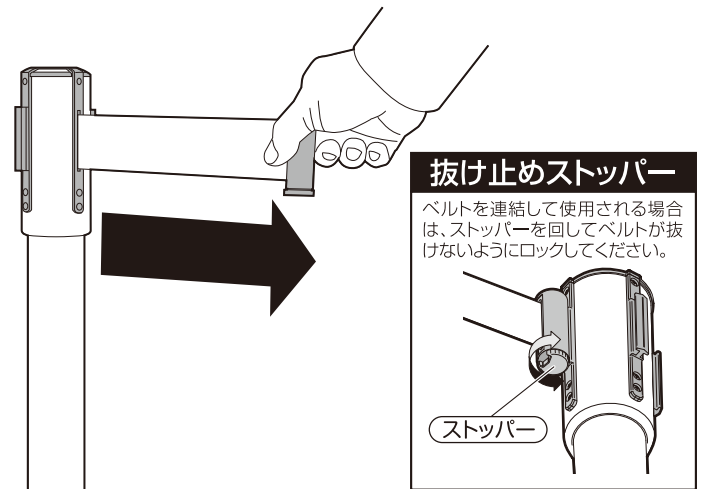
- 手指をはさまないようにご注意ください。
- 組み立てる際は柔らかい布やダンボールなどを床に敷いてください。
- ヘッド・ポール・ベースの接合は最後までしっかり締めてください。
- 製品に横から無理な力を加えないでください。破損の原因になります。

ご使用前に

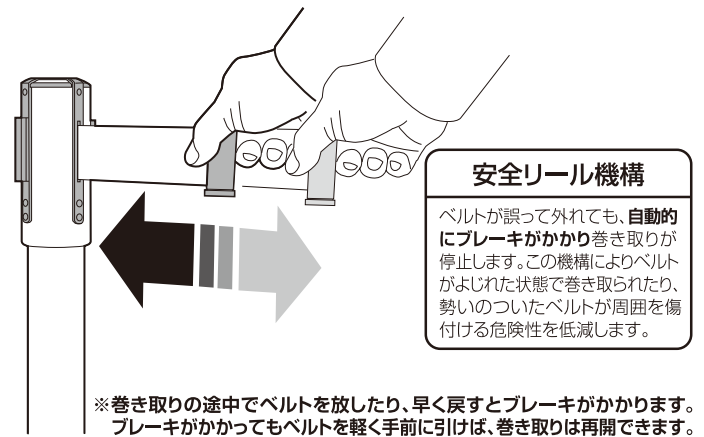
- ケガ、破損を防ぐために、ご使用前にヘッド部、ポール、ベースの接合部がしっかり締まっているか確認し、ゆるんでいる場合は増し締めをしてください。
- ヘッド部天面の保護フィルムは、はがしてお使いください。

使用方法

ベルトは水平方向にゆっくりと引き出してください。



ベルトを収納する際はベルトを軽く手前に引いてから
 ゆっくり水平方向に戻してください。



※巻き取りの途中でベルトを放したり、早く戻すとブレーキがかかります。ブレーキがかかってもベルトを軽く手前に引けば、巻き取りは再開できます。

お手入れ方法

- ①柔らかい布で、から拭きしてください。
- ②汚れがひどい場合は、薄めた中性洗剤(1%~3%)をつけ、汚れを拭き取り、洗剤が残らないようによく絞った布で水拭きした後、柔らかい布でから拭きしてください。