



インピンジャーフックの取付
Mounting of the impinger hook



ASP-1200 の後ろにあるフック取付場所に、ドライバーを使用してインピンジャーフックを取り付けます。

Attach the impinger hook on the attachment place for hook on the backside of ASP-1200 by using screwdriver.




インピンジャーホルダーをフックに引っかけて取り付けます。

Attach the impinger holder by hanging it on the hook.

光明理化学工業株式会社
TEL 044-833-8900(代)
KOMYO RIKAGAKU KOGYO K.K.
TEL +81(0)44-833-8911


15D506

インピンジャーフックの取付
Mounting of the impinger hook



ASP-1200 の後ろにあるフック取付場所に、ドライバーを使用してインピンジャーフックを取り付けます。

Attach the impinger hook on the attachment place for hook on the backside of ASP-1200 by using screwdriver.



インピンジャーホルダーをフックに引っかけて取り付けます。

Attach the impinger holder by hanging it on the hook.

光明理化学工業株式会社
TEL 044-833-8900(代)
KOMYO RIKAGAKU KOGYO K.K.
TEL +81(0)44-833-8911


15D506

インピンジャーフックの取付
Mounting of the impinger hook



ASP-1200 の後ろにあるフック取付場所に、ドライバーを使用してインピンジャーフックを取り付けます。

Attach the impinger hook on the attachment place for hook on the backside of ASP-1200 by using screwdriver.




インピンジャーホルダーをフックに引っかけて取り付けます。

Attach the impinger holder by hanging it on the hook.

光明理化学工業株式会社
TEL 044-833-8900(代)
KOMYO RIKAGAKU KOGYO K.K.
TEL +81(0)44-833-8911


15D506

インピンジャーフックの取付
Mounting of the impinger hook



ASP-1200 の後ろにあるフック取付場所に、ドライバーを使用してインピンジャーフックを取り付けます。

Attach the impinger hook on the attachment place for hook on the backside of ASP-1200 by using screwdriver.



インピンジャーホルダーをフックに引っかけて取り付けます。

Attach the impinger holder by hanging it on the hook.

光明理化学工業株式会社
TEL 044-833-8900(代)
KOMYO RIKAGAKU KOGYO K.K.
TEL +81(0)44-833-8911

15D506