

MORIYAMA

MORIYAMA多目的診断用保持具

Round Foam

ラウンドフォーム




しっかり安定、ラクラク撮影!
MORIYAMAの多目的診断用保持具
「ラウンドフォーム」

MORIYAMAの多目的診断用保持具「ラウンド」

ラウンド加工により、

患者さんにもやさしいソフトな感触。

X線撮影時にエッジ部分が写り難くなりました。



MORIYAMAのラウンドフォームは、撮影の際に患者さんのサポートをする多目的診断用保持具です。撮影時の患者さんをしっかりと保持し安定させるため、患者さんの余計な負担を軽減します。また、保持することで、撮影の際に動くなどの診断の妨げを防ぎます。X線撮影はもちろん各種画像診断、整形治療、小児治療、床ずれ防止など、幅広く使える多目的診断保持具です。14タイプをご用意しておりますので、用途に合わせてお選びいただけます。

- 表面にコーティングを施してありますので、衛生面にすぐれ、型くすれの心配もありません。
- 各種形状の角(エッジ)部分に丸みを持たせX線撮影時に写り難くなりました。
- ソフトな感覚と適度な硬さを保持しておりますので、患者さんはラクな姿勢を保つことができます。

素材:ポリウレタンフォーム

※標記の寸法は加工上、多少の誤差が生じる場合がございますので、ご了承ください。

特注サイズも承ります。

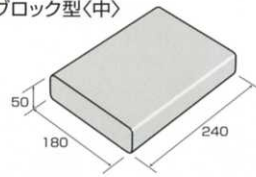
「ラウンドフォーム」は、特注サイズの製作が可能です。お気軽にご相談ください。

※複雑な形状や極端な大きさにつきましては、生産できない場合がございますのでご了承ください。

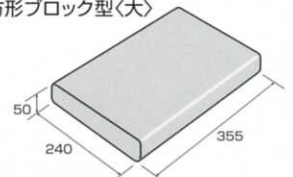
BN type 寸法・単位mm



BN-1 長方形ブロック型<中>



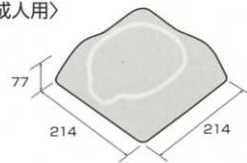
BN-2 長方形ブロック型<大>



HN type 寸法・単位mm



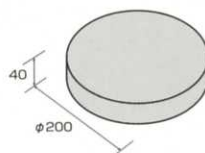
HN-2 頭部<成人用>



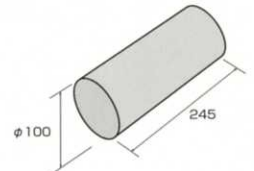
RN type 寸法・単位mm




RN-1 円形型



RN-3 円筒型

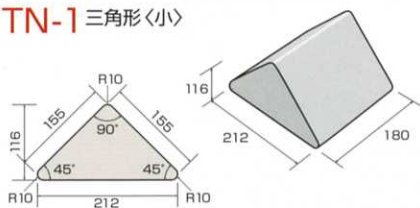





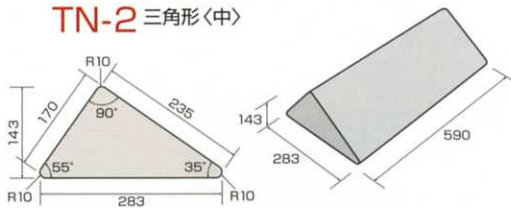
TN type 寸法・単位mm




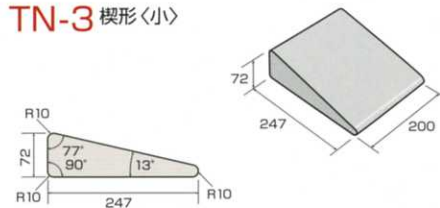
TN-1 三角形<小>




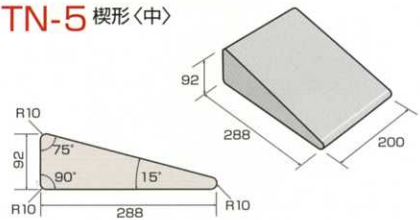
TN-2 三角形<中>




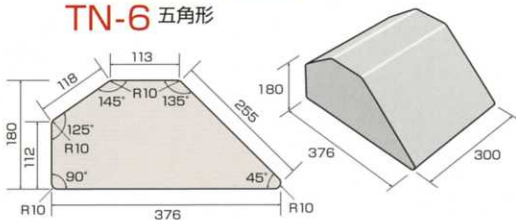
TN-3 楔形<小>



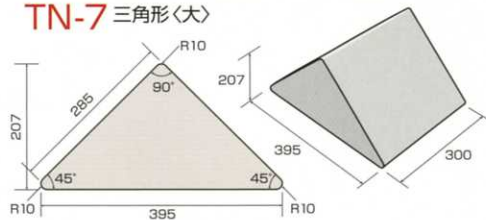
TN-5 楔形<中>



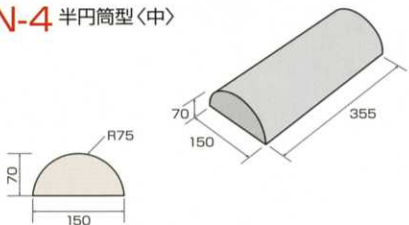
TN-6 五角形



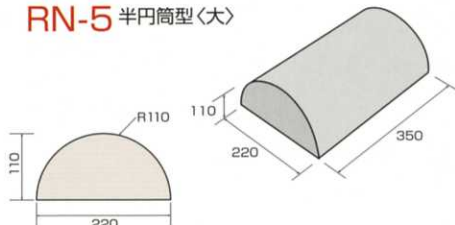
TN-7 三角形<大>



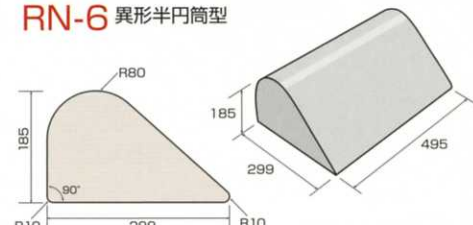
RN-4 半円筒型<中>



RN-5 半円筒型<大>



RN-6 異形半円筒型





発売元

株式会社森山X線用品

MORIYAMA X-RAY EQUIPMENTS CO., LTD.

営業部/〒113-0033 東京都文京区本郷3丁目24番11号

TEL.03-3811-5811(代) FAX.03-3811-5484

本社/〒123-0873 東京都足立区扇1丁目52番12号

TEL.03-3898-3151(代) FAX.03-3898-3510

<http://www.moriyama-x.co.jp>

E-mail info@moriyama-x.co.jp

※本仕様は改良のため予告なく変更することがありますのでご了承ください。

取扱店