

保証規定(持ち込み修理)

取扱説明書に従い、正しく使用されたにも関わらず、本製品に故障や不具合が生じた時は、下記規程に従い製品保証をさせていただきますので、当社お客様相談室宛ご連絡下さい。

保証期間：お買上(領収書又は納品書の日付)後6ヶ月間。修理又は交換後も、保証期間は当初お買上日より6ヶ月間です。

提示書類：お買上時の領収書、送り状又は納品書をご提示下さい。ご提示が無い場合は保証致しかねますので、関係書類を大切に保管して下さい。

補償範囲：故障や不具合の原因が製品不良と判断された場合、保証期間内であれば、修理又は同等の代替品と交換させていただきますが、それ以上の責任は負いかねますのでご了承下さい。又、保証期間後に不具合が発生し、修理が不可能な商品につきましては、同等の新しい商品を特別価格にて提供させていただきますこととさせていただきます。

持込修理：初期不良を除き、修理をご希望の場合は、当社又はお買上店へお持込み頂くか、お客様のご手配で当社宛に商品をご送付頂く持込修理となっております。修理ご希望の場合は、送料お客様ご負担で当社にて引取り手配を致しますので、その旨お伝え下さい。修理後のお客様への返送は原則として当社負担にて手配させていただきます。

初期不良：お買上後2週間以内に判明した初期不良の場合は、当社にて商品を引き取り、無償にて修理又は交換後、お客様へ返送させていただきます。

下記の場合には保証期間内でも有償修理とさせていただきます。

①本取扱説明書記載の、ご使用者による初期点検(お届け時の動作確認)、定期点検(1ヶ月ごとの、フル充電)が実施されていない時。②お客様による改造・加工や修理を起因とする故障。③不適当な取扱いや使用による故障。④火災、地震、水害、異常気象他天変地異等、原因が本製品以外の理由による故障又は損傷。⑤ご使用後の外装面の傷、破損、外装部品、付属品の交換。⑥取り扱い説明書通りに正しく使用されなかった場合。⑦お買上を証明するレシート・納品書等の提示がない場合。

仕様

- 素材：木製合板、タイベック、磁石 ●サイズ(約)：10.2×10.2×3.4cm
- 重量(約)：0.17kg ●充電電池容量：1,200mAh ●電池電圧：3.7V ●定格出力：2W
- 原産国：中国



本製品に内蔵されたリチウムイオン電池はリサイクルできます。ご使用済みの電池は廃棄しないで、充電式電池リサイクル協力店へご持参下さい。廃棄・回収については一般社団法人JBRCホームページをご参照下さい。
<https://www.jbrc.com/general/distinguish/>

- *本仕様は改善や改良のために予告なく変更されることがあります。
- *包装やカタログの色と実物に色とは、印刷の都合により異なる事があります。
- *天然素材使用のため、サイズや色に多少のばらつきがある場合があります。

EXELUX® 輸入総発売元



株式会社メテックス
〒106-0044 東京都港区東麻布3-3-9
アネックス麻布十番オフィス3階
TEL03-3589-3300 www.metex.co.jp/



メテックス 検索

お客様ご相談室

TEL:03-3589-4555
(土・日曜、祝祭日・年末年始を除く平日9:15~17:15)
FAX:03-3589-5500 (24時間受付)
E-mail:metex-master@metex.co.jp

EXELUX®

アコーディオンLEDライト

モデル：SZSAL **取扱説明書**

「EXELUX® アコーディオンLEDライト」をお買い上げ賜り、誠にありがとうございます。本取扱説明書を良くお読み頂くと共に下記注意事項に基づき、正しくご使用下さい。

※取扱説明書は大切に保管して下さい。本取扱い説明書を読み易くする為、丁寧文を一部省略しています。

特徴

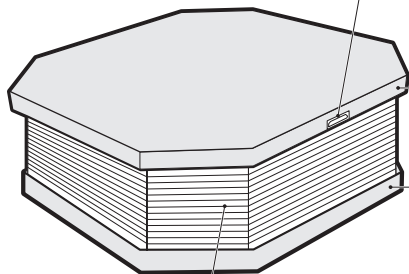
ユニークなデザインのアコーディオンライトは用途に合わせて色々な形にして使う事が出来ます。リチウムイオン電池を搭載しており、満充電後、4時間~5時間光り続けますから、電源を気にせずご使用頂けます。

重要

- 1) 本製品受取り後、付属品が全て揃っているか、全ての機能が動作するかを、ご確認ください。
- 2) 長期間充電せずに放置されますと充電電池の劣化が早まりますので、月に1度は付属のUSBケーブルを利用して充電して下さい。

各部名称

充電電池容量：1,200mAh



Micro USB入力端子


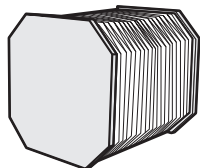
内蔵電池を充電

板

※両端の板には、マグネットが
装填されていますから、下図
のように円形にして使う事
が出来ます。

LEDライト

色々な形にして、
使えます！




付属品

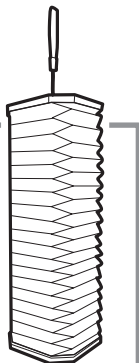
●吊下げ用マグネット



●USB/microUSBケーブル



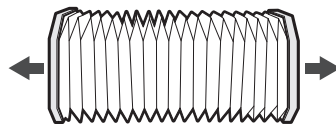
本体天面(片面のみ)に
取り付けて、吊るすことが
できます。



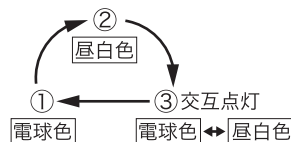
使用方法

◆ LEDライト

1. LEDライトは両端の板を持って
蛇腹部分を伸ばすと点灯し、閉じると
消灯します。



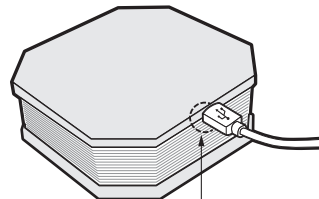
2. ①電球色⇒②昼白色⇒③電球色
と昼白色の交互点灯の3パターン
が順に切り替ります。



注)電源スイッチはありません。
ご使用後は必ず両端の板を
閉じて消灯して下さい。

■ 本体充電

1. 付属のケーブルでマイクロUSB
プラグを本機に、USBプラグを
パソコン又はUSB端子付コンセ
ント等(別売)に接続すると充電が
開始されます。



インジケーター

- 充電時：赤色点灯
- フル充電時：緑色点灯

2. 充電時にはUSB差し込み口の横
にあるインジケーターが赤く点灯
します。フル充電になるとインジ
ケーターが緑に変わります。

▲ 使用上の注意と警告

1. 本製品を充電する時は、付属のUSBコードをお使い下さい。
2. 本製品を濡らしたり、湿気の多い所で保管しないで下さい。
3. 本製品が高温となるような下記の場所に置かないで下さい。
(直射日光が当たったり、閉め切った車内・ストーブ等火気のそば等)
4. 本製品を子供の手が届くところに置かないで下さい。
5. フル充電が確認されたら、速やかにケーブルを抜いて下さい。
6. 商品を開閉する際は、必ず両端の板を持ちゆっくりと丁寧に開閉して下さい。力任せに広げたり、閉じたりすると商品を破損する恐れがあります。