

■故障かな？と思ったら

このようなとき	原因	対処方法
① 温度が検知されない	●電池の容量が不足している。	➡新しい電池に交換して下さい。
	●電池の向きが間違っている。	➡電池の向きを正しくセットして下さい。
② 手をかざしても液が吐出されない	●センサーが異物などで塞がれている。	➡センサーの周囲をきれいにして下さい。
	●液体タイプの消毒液又は粘度の低い泡タイプの石けん以外の液体などがタンクに入っている。	➡タンクの中をきれいに洗ってから水を入れてしばらく運転させ汚れを出します。その後に、再度液体タイプの消毒液又は粘度の低い泡タイプの石けんを充填して下さい。
	●内部で泡状の洗剤が詰まっている。	➡泡が詰まると、一時的に液体が吐出されなくなることがあります。泡を全て吐き出し、液体が出てくるまで繰り返しセンサーに手をかざして吐出させて下さい。
	●固まった洗剤などがノズルに付着している。	➡ノズルが塞がると液体が吐出されなくなります。電源をOFFにして電池を取り除き、ぬるま湯で濡らしたタオル等で固着した洗剤などを柔らかくし、綿棒やつまようじ等で取り除いて下さい。

▲ご使用上の警告と注意

- 本来の用途以外には使用しないで下さい。
- 本品を落としたり、強い衝撃を与えないで下さい。
- 本品の分解・改造等を行わないで下さい。故障の原因になります。
- 5℃以下の環境になると、液体が出にくくなる場合があります。15℃以上の環境下に30分位以上放置し、再度お試しください。お湯などは絶対にかけないで下さい。
- 設置・保管してはいけない所：火気のある所、浴室等高温多湿の所(本品は防水仕様ではありません)、化学薬品(ベンゼン、シンナー、ペイント、オイル、スプレーなど)や引火物質の近く、直射日光の当たる所、乳幼児のそば、不安定な場所、振動の多い場所
- 液体を入れた本体を逆にしたり、倒したままにしないで下さい。機器内部に水が入り、感電や故障の原因となります。
- ぬれた手で操作しないで下さい。故障・感電・ショートの原因になります。
- 水没した時はすぐに引き上げて電源を切り、乾いた布で水分を抜き取って、完全に乾かして下さい。また、水没した乾電池のご使用はお止め下さい。
- 別銘柄の石けんや洗剤に入れ替える場合は、混ぜずにタンク内をよく洗ってからご使用下さい。
- 長期間使用しない場合は、電池を外し、タンク内をよく洗い乾燥させてから保管して下さい。
- 電池残量が少なくなると、センサーが反応しにくい、スイッチが入りづらい等の現象があらわれます。新しい電池を入れて再度お試しください。
- 食器用洗剤等、粘度の高い石けんや洗剤、希釈タイプの石けん液、スクラブや研磨剤の入っている石けんは、使用しないで下さい。泡タイプの石けんは、粘度の低い水タイプ石けんに限り使えます。
- 酸、アルカリ、油、その他の液体をタンクに入れないで下さい。故障・感電・破損・劣化・ショート・発火の原因になります。

▲電池の取扱いについて

電池は誤った使い方をすると破裂、発火、液漏れし、機器の腐食や衣服・手を汚す原因となります。下記にご注意下さい。

- ① 電池交換時は、必ず電源をOFFにし、極性(+・-)を確認し、正しい向きに入れて下さい。
- ② 銘柄や種類の異なる電池や新旧電池の混用は避けて下さい。
- ③ 長期間ご使用にならない場合は、故障や液漏れの原因となりますから、乾電池を取り出して保管して下さい。
- ④ 漏れた液が目・皮膚・衣類についたときは、すぐに水で洗い流して下さい。
- ⑤ 加熱したり、火の中に入れて、電池がさわれないほど高温になった時は使用を中止して下さい。
- ⑥ 高温になる場所(直射日光のあたる所、炎天下の車内等)、火気の近く(コンロ、ストーブ等)に置かないで下さい。
- ⑦ 電池を金属製のネックレスやヘアピンなどと一緒を持ち運んだり保管したりしないで下さい。
- ⑧ 使用済電池の廃棄については、それぞれの地域の条例に従って下さい。

※使用電池がマンガンまたは充電電池の場合、使用時間に差異が生じることがあります。

※本仕様は改善や改良のために予告なく変更されることがあります。※包装やカタログの色と実物の色とは、印刷の都合により異なることがあります。

▲安全上のご注意

ここに示した注意事項は、製品を安全に正しくお使い頂き、あなたや他の人々への危害や損害を未然に防止するためのものです。また、注意事項は、危害や損害の大きさと切迫の程度を明示するために、誤った取り扱いをすると生じることが想定される内容を「警告」と「注意」に区分しています。

EXELUX® タッチレス自動検温・消毒スプレー 取扱説明書

モデルNo.
DBUAST600

エグゼラックス®タッチレス自動検温・消毒スプレーをお買い上げ賜り、誠にありがとうございます。ご使用になる前に必ずこの取扱説明書をお読み下さい。又この取扱説明書は大切に保管して下さい。

特徴

- 手首を差し出すだけ、消毒液(又は泡タイプ石けん)が吐出され、同時に手首温度を表示します。
- わずか2～3秒で消毒・検温が完了しますから、入店・入館がとてもスムーズになります。(本製品の業務用POPが同梱されていますから、カバーの後ろ側に貼り付けてご使用下さい。)
- 高温の場合、LCDパネルが赤色表示になり、一目瞭然で、簡単に判定できます。
- 泡タイプ石けんも使用できますから、コロナ時代の帰宅後の清潔生活に最適。
- すっきりしたデザイン、コンパクトなボディー、ご自宅でもお店でもインテリアにフィット。

■仕様

- サイズ(約): 本体/幅8.3cm×上面奥行16.3cm×高さ21.0cm
- 使用電池: DC6V(単3形アルカリ乾電池4本使用【別売】)
- 重量(約): 550g(電池含まず)
- 材質: ABS、PC、シリコン
- 内容量(約): 600ml(満量時)
- 原産国: 中国
- 吐出量(約): 2モード【少: 約1.0ml / 多: 1.7ml】(実際の吐出量は使用する液体によって異なります。)

▲ご注意

食器用洗剤等、粘度の高い石けんや洗剤、希釈タイプの石けん液、スクラブや研磨剤の入っている石けんは、絶対使用しないで下さい。泡タイプの石けんは、粘度の低い水タイプ石けんに限り使えます。本製品は、手首の表面温度を素早く計測すると同時に、消毒液(又は泡タイプ石けん)を吐出、手を清潔に保ち、健康清潔生活にとても役立つ製品ですが、医療用具としての体温計ではありません。もし本機で高温と判定された場合は、医療用体温計で体温を計測し、医師の診断を受けられるなど、必要な措置を講じて下さい。当社は、厚さ0.3×幅9×長さ90ミリの極薄個人携帯用医療温度計フラットミニ(アメリカ製)を販売しております。本製品と一緒に活用されることをお勧めします。

保証規定(持ち込み修理)

取扱説明書に従い、正しく使用されたにも関わらず、製品に故障が生じた時は、下記規程に従い製品保証致しますから、お客様相談室宛ご連絡下さい。

保証期間: お買上(領収書又は納品書の日付)後6ヶ月間。修理又は交換後も、保証期間は当初お買上日より6ヶ月間とします。

提示書類: お買上時の領収書、送り状又は納品書をご提示下さい。ご提示が無い場合は保証致しかねます。関係書類を大切に保管して下さい。

保証内容: 故障の原因が製品不良と当社が判断した場合、修理又は同等の代替品と交換させて頂きますが、それ以上の責は負いかねます。保証期間後に故障が発生し、修理が不可能と判断された場合、ご希望により同等の製品を特別価格で提供させて頂く事もあります。当社の了解なしに着払いでお送り頂いた時は受取をお断りします。

持込修理: 修理ご希望の場合は、保証期間内であっても、商品をお客様ご自身で当社へお持込頂くか、お客様ご負担で当社へお送り頂く持込修理となります。保証期間内の場合は、修理後の返送は当社にて手配いたしますが、故障や不具合の原因が、誤った取り扱いなど、お客様の責となる場合は、送料着払いでお送りします。商品の発送・引取を当社が手配した方が、お客様ご自身のお手配よりお得な料金となる場合がありますので、ご遠慮なく料金をお問合せ下さい。故障、不具合、使い方が判らない場合は、当社お客様相談室にご連絡下さい。

初期不良: お買上後2週間以内に判明した初期不良の場合は、当社にて商品を取り取り、修理後お客様へ返送させて頂きます。

下記の場合には保証期間内でも有償修理とさせて頂きます。

- ①本取扱説明書記載の、ご使用者による初期点検(お届け時の動作確認)をされていない時。
- ②お客様による改造・加工や修理を起因とする故障。
- ③不適当な取り扱い又は使用による故障。
- ④火災、地震、水害、異常気象他天変地異等、原因が本機以外の理由による故障又は損傷。
- ⑤ご使用後の外装面の傷、破損、外装部品、付属品の交換。
- ⑥取り扱い説明書通りに正しく使用されなかった場合。
- ⑦お買上を証明するレシート・納品書等の提示がない場合。

エグゼラックス 総発売元

健康・快適を世界から
株式会社 METEX
メテックス

〒106-0044 東京都港区東麻布 3-3-9
アネックス麻布十番オフィス 3階
TEL03-3589-3300 www.metex.co.jp/

お客様相談室

使い方が判らない、
不具合・故障等ご遠慮なく
お問い合わせ下さい。

TEL: 03-3589-4555
(土・日曜、祝祭日・年末年始を除く 平日9:15~17:15)
FAX: 03-3589-5500 (24時間受付)
E-mail: metex-master@metex.co.jp

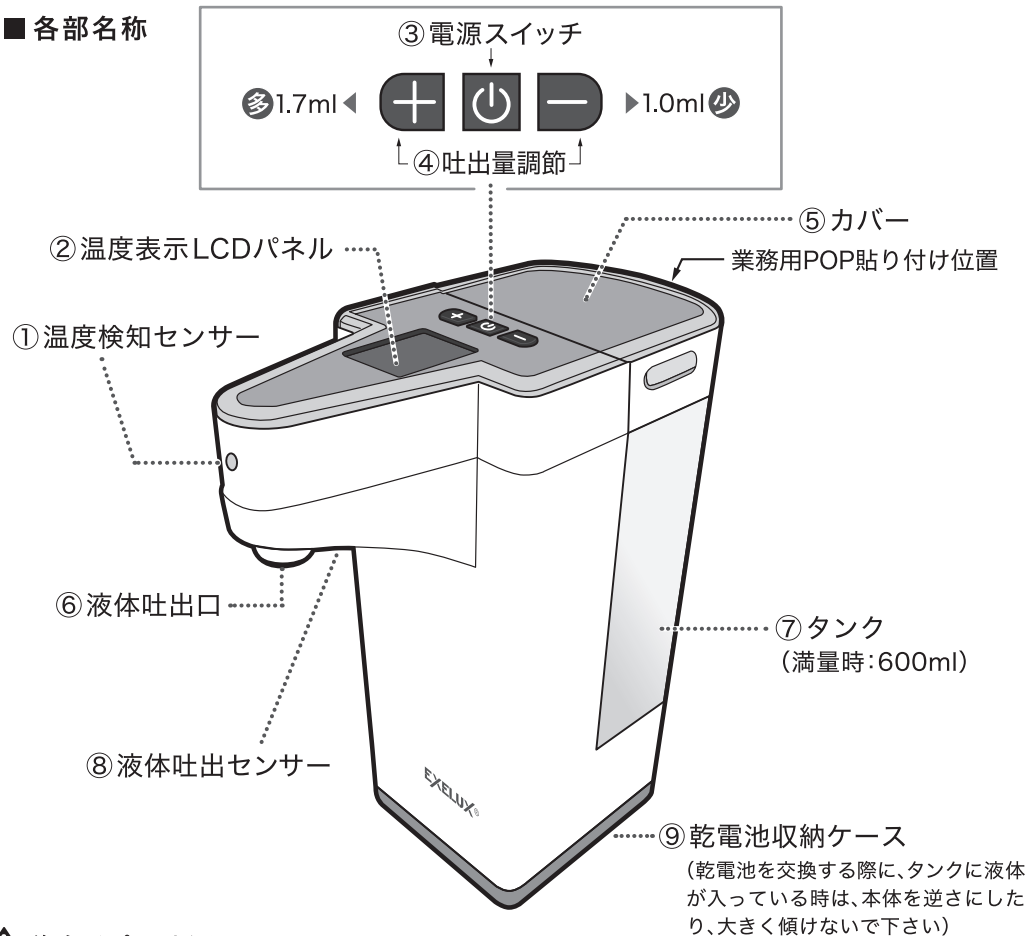


ホームページ

メテックス 検索

使用方法

■各部名称



▲泡タイプ石けんについて

本品は粘度の低いアルコール除菌液や次亜塩素酸水の使用を基本としていますが、粘度の低い水タイプの泡タイプ石けんもご使用頂けます。下記は当社にて使用が可能と確認済みの泡タイプ石けんです。但しメーカーによって配合を変更したり、モデルによっては粘度の異なる製品がありますから、使用できる事を保証するものではありません。又ジェル素材の泡タイプ石けんを水で薄めて使用されると詰まることがありますからご注意ください。

<推奨製品例> ●ライオン株式会社「キレイキレイ薬用泡ハンドソープ」 ●花王株式会社「ピオレu 泡ハンドソープ」 ●ミヨシ石鹸株式会社「無添加せっけん 泡のハンドソープ」

お手入れ方法

ノズルは1ヵ月に少なくとも2~3回、定期的にお手入れして下さい。

ノズル付近に石けんや洗剤が固まっていることがあります。下記の方法でお手入れして下さい。

- ①ぬるま湯で濡らしたタオル等で固まった石けんをやわらかくする。
- ②綿棒や柔らかい布等で拭き取る。

本体に付いた汚れは、シンナー等のアルコール系クリーナーを使わず、柔らかい布に薄めた中性洗剤を含ませ、固く絞ってから、汚れを拭き取って下さい。

※お手入れの際は、必ず電池を抜き取ってから行って下さい。

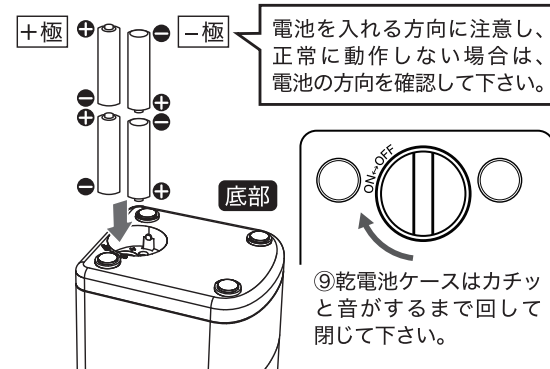
※石けんの固着状態によってはお手入れを繰り返し行って下さい。

※お手入れの際、シンナー・ベンジン・研磨剤入り洗剤・磨き粉・たわし・ナイロンや金属製のたわし等は使わないで下さい。ノズル・表面を傷つける原因となります。



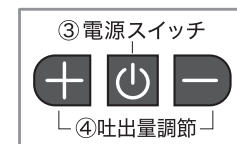
注意 タンクに液体が入っている場合は、本体を逆さにしたり、大きく傾けないで下さい。液体がタンクのすき間に侵入し、故障の原因となります。

- ①乾電池ケースの蓋を取り、単三乾電池4本を、ケースに挿入します。電池を挿入する際、本体を傾けたり、逆さにと、⑦タンクに液体が入っていると、液漏れが発生し、内部に漏れ、故障の原因となりますから、必ずタンクから液を全て抜き、空にしてから電池を交換して下さい。

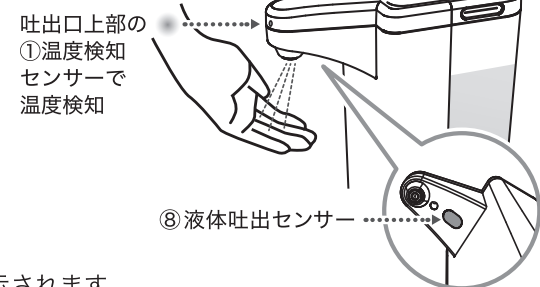


- ②⑤カバーを取り外します。
- ③⑦タンクに、アルコール除菌液や、次亜塩素酸液などの水溶性消毒液又は、泡タイプなど粘度の低い、水溶性石けん液を入れた後、⑤カバーを閉めます。

- ③電源スイッチを短押しするとONになり、操作可能になります。④吐出量調整スイッチを押し、**+**を押すと、吐出量が増え(約1.7ml)、**-**を押すと吐出量が減ります(約1.0ml)。



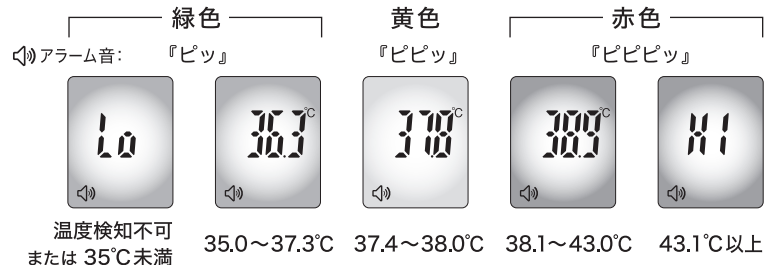
- ⑤消毒液や石けん液を受けたい方の手のひらを、⑥液体吐出口の真下に差し出すと、①温度検知センサーが手首の温度を検知し、同時に⑥液体吐出口から、液体が吐出されます。



※泡タイプ石けん液をご使用の際、泡状ではなく、液体が吐出されます。

- ②温度表示LCDパネルに、手首温度が表示されます。

【表示可能温度：35.0~43.0℃】



▲注意 35℃未満の場合は「Lo」と表示されます。エラーではありません。

■電池残量表示



電池残量が少なくなると、LCDパネル下部に電池アイコンが表示され、交換時期をお知らせします。

- ⑦使用後10秒程度でスリープ状態になります。本体の電源をOFFにする時は、③電源スイッチを長押しします。