

キューライトマルチ

Q LIGHT マルチ

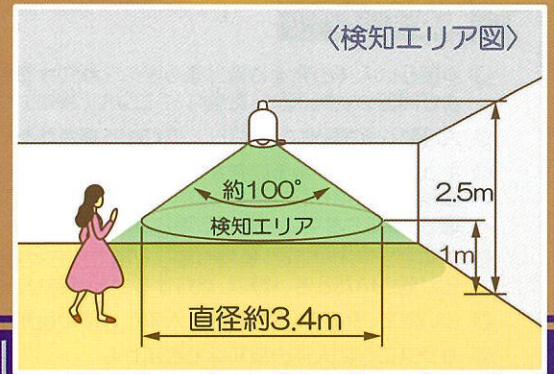
SL-360 屋内専用
60W形白熱球1灯付

節電の達人!
電気代約1/3

〈取付例〉
角型引掛シーリング、
引掛シーリング用E26口金アダプター
は付属されていません。

口金サイズ
E26

人センサー
+ プラス
明るさセンサー **搭載**
明るさセンサー

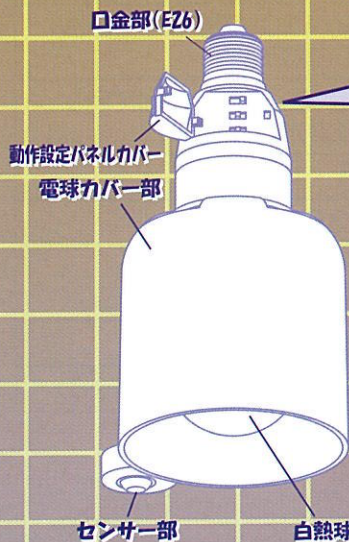




人が近づけば



- ◎ 配線不要の簡単取付!
- ◎ 使い方に合わせて
選べる調光機能
- ◎ 使い方に合わせて
選べる点灯時間
- ◎ 使い方に合わせて
選べる点灯照度

いろいろな場面で活躍



電球形蛍光灯も
使用できます!

(13Wまで、直径6.5cm以下)

機能と特徴

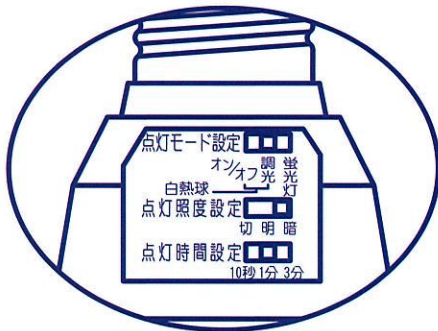
- ◎ 周囲が暗いとき、人が近づけば“パツ”と自動点灯、離れると自動消灯
- ◎ 使い方に合わせて、自動点灯時間は3つの中から選べます。
(10秒、1分、3分)※ ただし、点灯中人が動いていると自動延長
- ◎ 配線不要のワンタッチ取り付け
- ◎ 使い方に合わせて選べる調光機能
- ◎ 電球形蛍光灯も使用できます。(13Wまで、直径6.5cm以下)
- ◎ 付属の60W白熱球を使用しているのも明るい
- ◎ ゆっくりと点灯するので夜中でもまぶしくありません。(白熱球のみ)
- ◎ ゆっくりと暗くなり、消灯を知らせてくれます。(白熱球のみ)

検知エリア

- ◎ 本製品は人体の発する赤外線の変化を検知するものです。人体および周囲の状態(服装、気温など)により、検知エリアは変化します。
- ◎ 犬、猫などの動物でも検知し、点灯する場合があります。
- ◎ キューライトマルチに向かって人体が検知エリア内に入ると検知しにくくなります。また、人体が検知エリア内で静止した場合、検知できずに消灯する場合があります。
- ◎ 検知エリア内付近に、植物の葉など風で揺らぐものがあるとそれらが揺らいだとき、検知し点灯することがあります。
- ◎ ついたて、タンス、本棚の陰に入ると人体の検知はできません。
- ◎ ガラス越しに人体の検知はできません。

動作設定

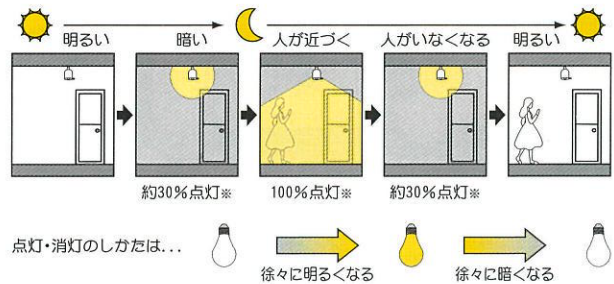
動作設定パネルで、目的に合わせて各スイッチツマミを設定することができます。



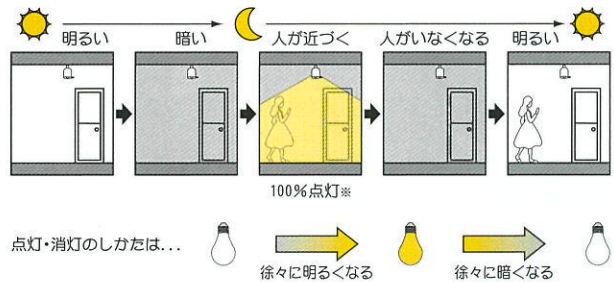
- 点灯モード設定
「目的に合わせてお選びください」をご参照ください。
※ 電球形蛍光灯を使用するときは必ず蛍光灯モードに設定してください。
- 点灯照度設定
点灯照度は3種類です。
切:周囲の明るさに関係なく、昼間など明るいときにも点灯させたい場合
明:夕方のように少し暗い状態で点灯させたい場合
暗:夜間などの暗いときに点灯させたい場合
- 点灯時間設定
点灯時間は3種類です。
10秒:階段、廊下に適
1分:物置に適
3分:トイレ、洗面所に適
【参考】電球形蛍光灯は短時間での点灯、消灯を繰り返すと、寿命が短くなります。電球形蛍光灯を使用する場合は点灯時間を“1分”または“3分”に設定することをおすすめします。

目的に合わせてお選びください

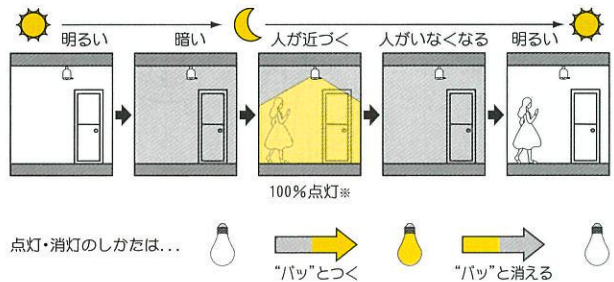
調光モード(白熱球専用)



ON-OFFモード(白熱球専用)



蛍光灯モード



※ 約30%点灯、100%点灯とは電力を表し、明るさではありません。

仕様

品名	キューライトマルチ
品番	SL-360
使用電圧	AC100 50/60Hz
口金サイズ	E26
使用可能なランプ	100V/110V 60Wから20Wまでの白熱球 13Wまで、直径6.5cm以下の電球形蛍光灯(E26)
消費電力	待機時 1W以下
使用温度範囲	0~40℃
寸法	幅 12.5cm × 高さ 20cm (電球カバー部 直径 10cm)
重量	約210g
付属品	110V 60W形白熱球(E26)