

# EIKOシャインボール

---

(LEDバルーン投光器)



# EIKOシャインボールの特長

## ・瞬時点灯・長寿命

米国CREE社製LEDを採用

災害時・緊急時に最適50,000時間の長寿命

## ・軽量コンパクト

三脚込みで8kg女性でもラクラク持ち運び可能

(100W,200W仕様)

## ・低価格・高品質

競争力ある価格      優れた防水性 IP55

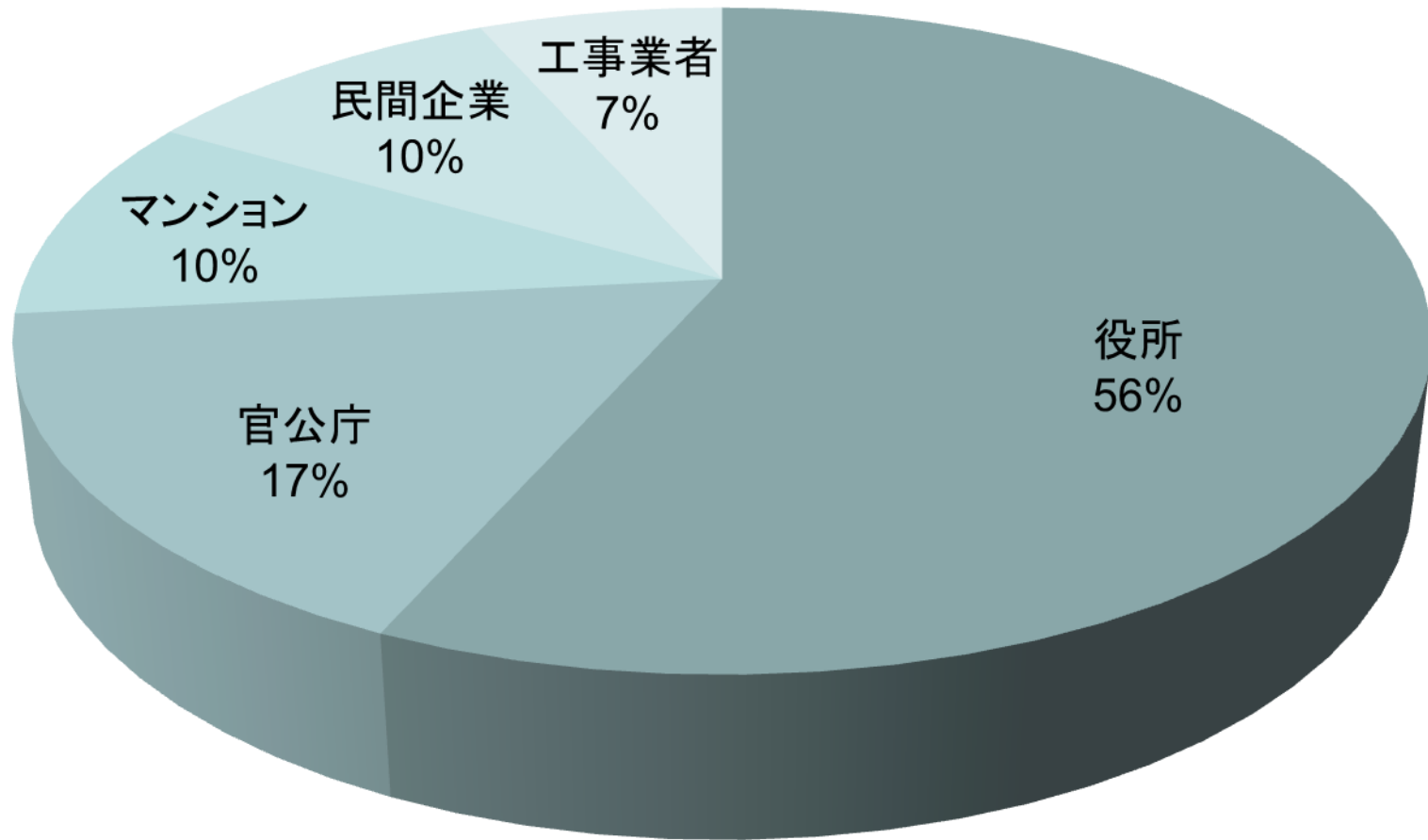
# 主な使用用途

- ・緊急時・防災用の照明
- ・道路工事用の照明
- ・お祭りやイベント等の照明
- ・キャンプやバーベキュー等の照明

# 主な販売先

- ・自治体、役所、官公庁関係
- ・マンションの防災用管理組合
- ・民間企業（BCP対策用）
- ・道路工事業者

# 販売先業種の比率



# オプション品①



## 【カバー名入れ】

その都度剥がすことが可能なマジックテープタイプがございます。

## オプション品②



### 【カバー名入れ】

カバーに直接印字する熱転写タイプもございます。

# オプション品③



## 【反射カバー】

バルーン上部の布内側にアルミフィルムをコーティングして光を反射させます。これにより上方向に向かう光を遮るので下方向を効率良く照らすことができます。

## 【専用台車】

発電機が搭載可能な専用台車になります。




# オプション④



灯具と三脚スタンドがプラダンケースに一括収納可能(オプション設定予定)


# バルーン布取付方法①

1. バルーン側面のファスナーを開く
2. バルーンの内側にある布バンド4本を上部のラベル1、2、3、4の右側に合わせてスナップボタンで取付けます。



# バルーン布取付方法②

3. バルーン布をLEDフレームに被せてバルーン布下部を灯具ベースのマジックテープを貼り合わせる。  
バルーン布のマジックテープ端にあるハトメと灯具にあるピンを合わせ位置決めして下さい。



# 三脚スタンド取付方法

1. 灯具の星形ノブをゆるめて、マスト軸が入る穴の内側からネジが飛び出していない状態にします。
2. 灯具が止まるまで差し込んだら、ノブを締め付ける前に、灯具を回転させてノブ先端が軸側面のキリ穴に入っているか確認して下さい。



# 収納時の状態



灯具と三脚スタンドの収納



持ち運びも簡単