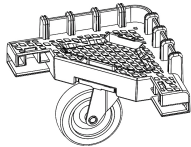


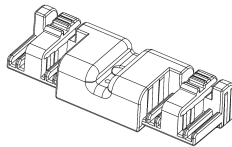
ご使用前にこの取扱説明書をよくお読みのうえ、正しくご使用ください。また、読み終わった後も大切に保管ください。

セット内容

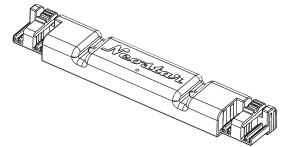
▲ 組立の前に、必要な部品がそろっているかご確認ください。



① コーナーパーツ × 4個



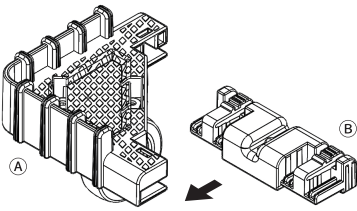
② 連結バー (S) × 2個



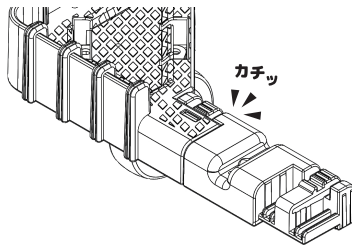
③ 連結バー (L) × 2個

組み立て方

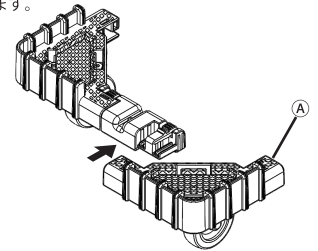
① コーナーパーツに連結バー (S) を差し込みます。



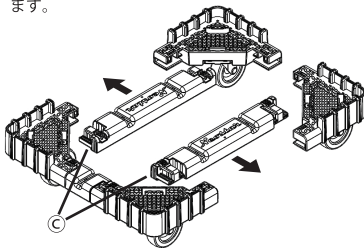
② カチッとなるまで差し込んでください。



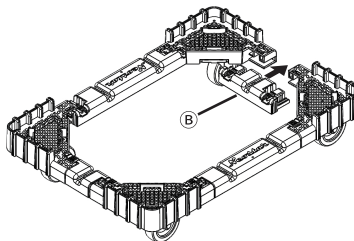
③ 連結バー (S) の反対側に、コーナーパーツを差し込みます。



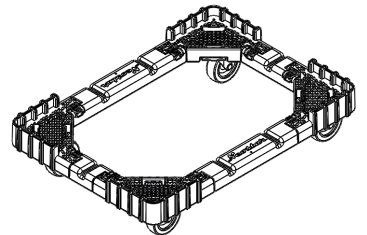
④ コーナーパーツに連結バー (L) を差し込んでいきます。



⑤ 最後に連結バー (S) を差し込みます。

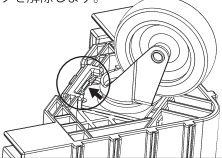


【完成】しっかりと組み付けられているか確認のうえ、ご使用ください。

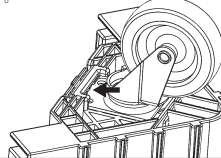


キャスターの取り外し方

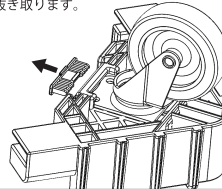
① 丸印内の矢印部分をマイナスドライバー等で押し下げ、キャスターストッパーパーツのロックを解除します。



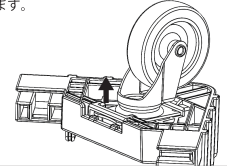
② そのままマイナスドライバー等の先端で、キャスターストッパーパーツを外側に押します。



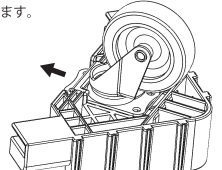
③ キャスターストッパーパーツを本体から完全に抜き取ります。



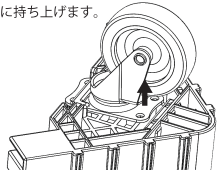
④ キャスターストッパーパーツが抜けた側のキャスターのベース部分を少し上に持ち上げます。



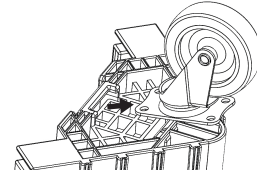
⑤ そのままキャスターストッパーパーツを抜いた方向にキャスターのベース部分をスライドさせます。



⑥ 次にスライドさせた側の反対側のキャスターのベース部分が露出しますので、その部分を上に持ち上げます。



⑦ キャスターを完全に抜いて作業終了です。取付は①～⑦の作業を逆行してください。



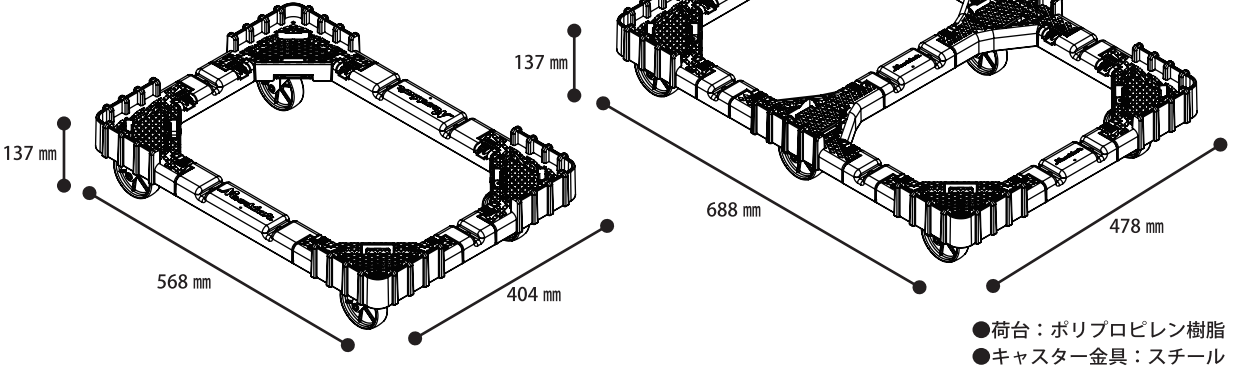
● キャスターストッパーパーツの向き



※キャスターストッパーパーツは上下の向きを確認の上、奥までしっかりと差し込んでください。

取扱説明書

- オール樹脂製だから軽い！ ※本体 PP 樹脂
(50Lオリコン用 2.2 kg～ / 75Lオリコン用 3.2 kg～)
- 50Lオリコン・75Lオリコンが入る2サイズをラインナップ
- 工具を使用せず組立て楽々♪



●荷台：ポリプロピレン樹脂
●キャスター金具：スチール

【50Lオリコン用】(有効内寸：534×370 mm)

【75Lオリコン用】(有効内寸：654×444 mm)

品番	仕様
NS-N475N	キャスター：自在φ75(ナイロン車輪)×4 質量：2.2 kg 耐荷重：150 kg
NS-N475NS	キャスター：自在φ75(ナイロン車輪)×2 自在φ75(ナイロン車輪/ストッパー付)×2 質量：2.3 kg 耐荷重：150 kg
NS-N475E	キャスター：自在φ75(エラストマー車輪)×4 質量：2.3 kg 耐荷重：100 kg
NS-N475ES	キャスター：自在φ75(エラストマー車輪)×2 自在φ75(エラストマー車輪/ストッパー付)×2 質量：2.4 kg 耐荷重：100 kg

品番	仕様
NS-N675N	キャスター：自在φ75(ナイロン車輪)×6 質量：3.2 kg 耐荷重：250 kg
NS-N675NS	キャスター：自在φ75(ナイロン車輪)×4 自在φ75(ナイロン車輪/ストッパー付)×2 質量：3.3 kg 耐荷重：250 kg
NS-N675E	キャスター：自在φ75(エラストマー車輪)×6 質量：3.3 kg 耐荷重：150 kg
NS-N675ES	キャスター：自在φ75(エラストマー車輪)×4 自在φ75(エラストマー車輪/ストッパー付)×2 質量：3.4 kg 耐荷重：150 kg

警告

荷物の落下・破損や、転倒をしてケガをする恐れがありますので、下記の内容をお守りください。

使用上のご注意

- 各部品がしっかりと連結されていることを確認のうえ、使用してください。
- 必ずコンテナをのせて使用してください。
- 均等荷重以内で使用してください。
- 人や動物をのせないでください。
- 腰の高さ以上に荷物を積み上げないでください。
- 傾斜地で運搬車を放置しないでください。
- 偏った荷積みをしてしないでください。
- 荷台に衝撃を与えるのせ方をしないでください。
- 運搬車に荷物をのせて急旋回しないでください。
- 運搬中は人の介添えを必要とします。
- 分解や改造をしないでください。
- 火のそばに近づけないでください。
- ご使用にならないときは、勝手に自走しない安定した場所に保管してください。
- 他の動力でけん引しないでください。



株式会社 ネオスター

〒581-0039 大阪府八尾市太田新町3-124-1
TEL 072(948)7270 FAX 072(948)7252

※製品改良のため、予告なく仕様を変更する場合がありますのでご了承ください。

■1,000台以上のロットで別注色を承ります。詳しくは担当までお問い合わせください。

