

オール樹脂製コンテナ台車 ネクティス

【50Lオリコン用4輪自在ストッパー付】

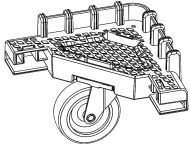
品番：NS-N475NS / NS-N475ES

取扱い説明書


ご使用前にこの取扱説明書をよくお読みのうえ、正しくご使用ください。また、読み終わった後も大切に保管ください。

セット内容

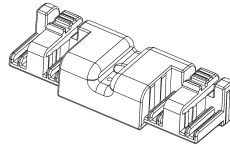
▲ 組立の前に、必要な部品がそろっているかご確認ください。



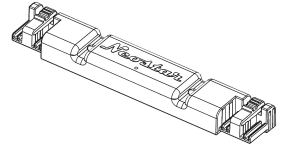
① コーナーパーツ × 2個



② コーナーパーツ
(キャストストッパー付)
× 2個



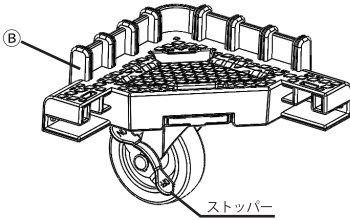
③ 連結バー (S) × 2個



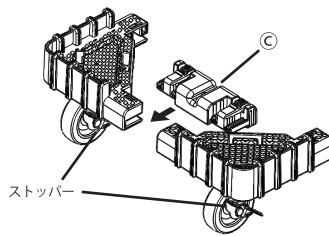
④ 連結バー (L) × 2個

組み立て方

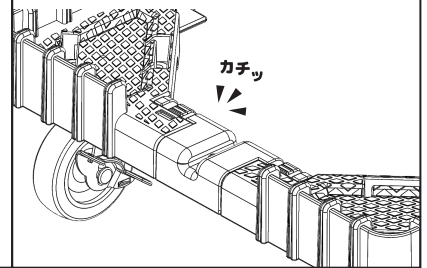
①キャストストッパー付コーナーパーツを2個準備します。



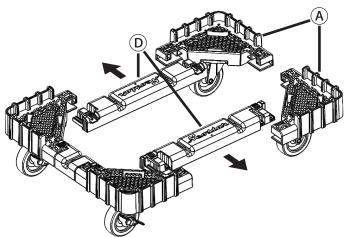
②キャストストッパー付のコーナーパーツ同士で連結バー(S)を取り付けます。



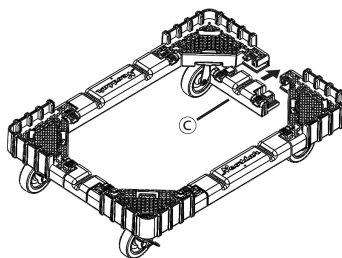
③カチッとなるまで差し込んでください。



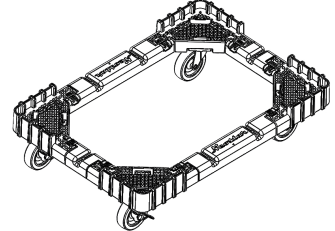
④コーナーパーツの反対側に連結バー(L)を差し込み、残りのコーナーパーツと連結させます。



⑤最後に連結バー(S)を差し込みます。

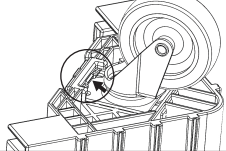


【完成】しっかりと組み付けられているか確認のうえ、ご使用ください。

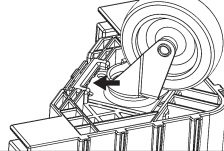


キャストの取り外し方

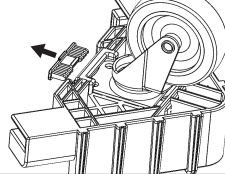
①丸印内の矢印部分をマイナスドライバー等で押し下げ、キャストストッパーパーツのロックを解除します。



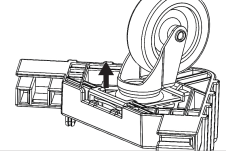
②そのままマイナスドライバー等の先端で、キャストストッパーパーツを外側に押し出します。



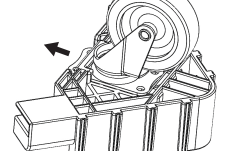
③キャストストッパーパーツを本体から完全に抜き取ります。



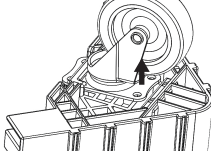
④キャストストッパーパーツが抜けた側のキャストのベース部分を少し上に持ち上げます。



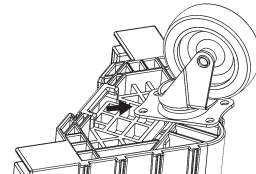
⑤そのままキャストストッパーパーツを抜いた方向にキャストのベース部分をスライドさせます。



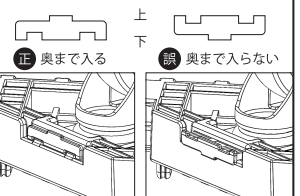
⑥次にスライドさせた側の反対側のキャストのベース部分が露出しますので、その部分を上に持ち上げます。



⑦キャストを完全に抜いて作業終了です。取付は①~⑦の作業を逆行してください。



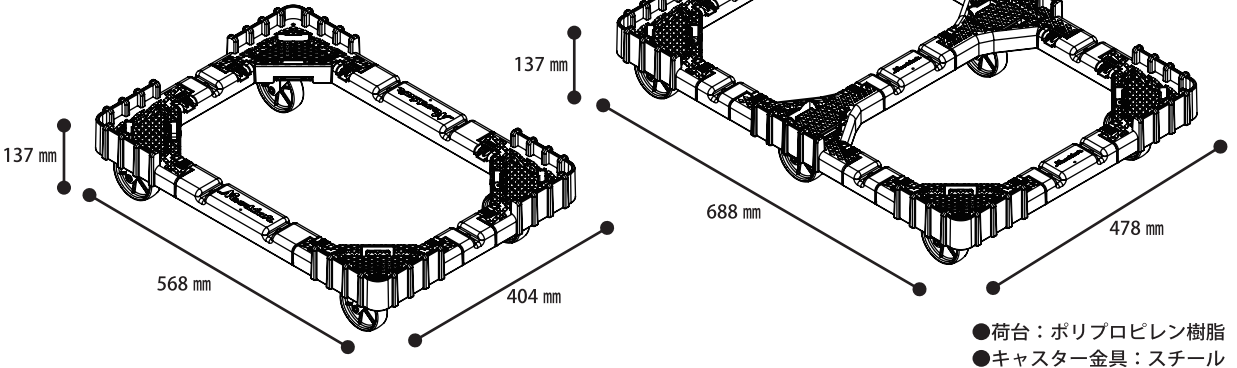
●キャストストッパーパーツの向き



※キャストストッパーパーツは上下の向きを確認の上、奥までしっかりと差し込んでください。

取扱説明書

- オール樹脂製だから軽い！ ※本体 PP 樹脂
(50Lオリコン用 2.2 kg～ / 75Lオリコン用 3.2 kg～)
- 50Lオリコン・75Lオリコンが入る2サイズをラインナップ
- 工具を使用せず組立て楽々♪



【50Lオリコン用】(有効内寸: 534×370 mm)

【75Lオリコン用】(有効内寸: 654×444 mm)

品番	仕様
NS-N475N	キャスター: 自在φ75(ナイロン車輪)×4 質量: 2.2 kg 耐荷重: 150 kg
NS-N475NS	キャスター: 自在φ75(ナイロン車輪)×2 自在φ75(ナイロン車輪/ストッパー付)×2 質量: 2.3 kg 耐荷重: 150 kg
NS-N475E	キャスター: 自在φ75(エラストマー車輪)×4 質量: 2.3 kg 耐荷重: 100 kg
NS-N475ES	キャスター: 自在φ75(エラストマー車輪)×2 自在φ75(エラストマー車輪/ストッパー付)×2 質量: 2.4 kg 耐荷重: 100 kg

品番	仕様
NS-N675N	キャスター: 自在φ75(ナイロン車輪)×6 質量: 3.2 kg 耐荷重: 250 kg
NS-N675NS	キャスター: 自在φ75(ナイロン車輪)×4 自在φ75(ナイロン車輪/ストッパー付)×2 質量: 3.3 kg 耐荷重: 250 kg
NS-N675E	キャスター: 自在φ75(エラストマー車輪)×6 質量: 3.3 kg 耐荷重: 150 kg
NS-N675ES	キャスター: 自在φ75(エラストマー車輪)×4 自在φ75(エラストマー車輪/ストッパー付)×2 質量: 3.4 kg 耐荷重: 150 kg

警告

荷物の落下・破損や、転倒をしてケガをする恐れがありますので、下記の内容をお守りください。

使用上のご注意

- 各部品がしっかりと連結されていることを確認のうえ、使用してください。
- 必ずコンテナをのせて使用してください。
- 均等荷重以内で使用してください。
- 人や動物をのせないでください。
- 腰の高さ以上に荷物を積み上げないでください。
- 傾斜地で運搬車を放置しないでください。
- 偏った荷積みをしてしないでください。
- 荷台に衝撃を与えるのせ方をしないでください。
- 運搬車に荷物をのせて急旋回しないでください。
- 運搬中は人の介添えを必要とします。
- 分解や改造をしないでください。
- 火のそばに近づけないでください。
- ご使用にならないときは、勝手に自走しない安定した場所に保管してください。
- 他の動力でけん引しないでください。