



◎ご使用前に必ずお読みください。

「ご使用にあたって」〈モバイルウォール 取扱説明書（両サイド 59型・80型・透明タイプ 共通説明書）〉

梱包内容



すべり止めゴム使用例



フロントパネルの下部につけると
より安定します。


サイドパネルの下部先端側に
付けると角度の調整がしやす
くなります。



すべり止めゴムを図の様に
貼って下さい。

ご使用方法

- サイドパネルを開くだけ！（任意の角度に開けます）



- お好みの角度に
調整してお使い下さい。

〈ご不明な点は下記までお問い合わせください〉

TEL) 0585 (36) 0611 FAX) 0585 (32) 3232

e-mail) teccell-contact@risu.co.jp

岐阜県揖斐郡大野町相羽992-1

 **岐阜プラスチック工業株式会社**

◆使用上の注意（ご使用前に必ずお読みください。）

- この製品は室内または屋内用です。
- 傾斜している場所や不安定な場所で使用しないでください。
- 製品の切断面は鋭利な場合があるため、お取扱いには十分ご注意ください。
- この製品は水平が保たれていないと、ぐらつきや歪みが生じ、製品の変形の原因となります。
- 長時間の直射日光下でのご使用、保管はおやめください。反り、変形の原因になり、又、紫外線劣化により衝撃強度が低下します。
- お手入れの際は変形や傷付きの原因になりますので、有機溶剤等は使用せず、中性洗剤を使用してください。（アルコール消毒も問題ございません）
- 洗浄時には水に浸さないで下さい。端部より徐々に浸水する可能性があります。
- 破損したモバイルウォールの使用は不測の事故につながる恐れがありますのでおやめください。
- 製品を火気には近づけないでください。変形の原因となったり、直火に当たった場合は発火の恐れがあります。
- 製品を落下させたり、過度の衝撃を加えた場合、割れ、欠け、変形などの破損の原因になりますのでおやめください。