


# フィットキュア<sup>®</sup>・リスト

Fit Cure-Wrist



つけるときも  
つけてからも  
快適であること。

カバー付きキャストシステム  
Casting System with Cover

## 医師のメリット

スプリント処置の手間から解放されます。

手の形状に合わせた **キャストステー** + **ステーカバー** だから、  
その人にフィットした外固定がすぐに行えます。



プレカットのキャストステー

専用のステーカバー



キャストステーをステー  
カバーに挿入。



ステーカバーを装着して  
モールドイング。



簡単操作と装着快適性を追求。

医師と患者さんが満足できる、前腕固定へ。

## 患者さんのメリット

着脱しやすく、ギプスへの不満<sup>\*</sup>を低減します。

1 3ステップで簡単に固定できます。

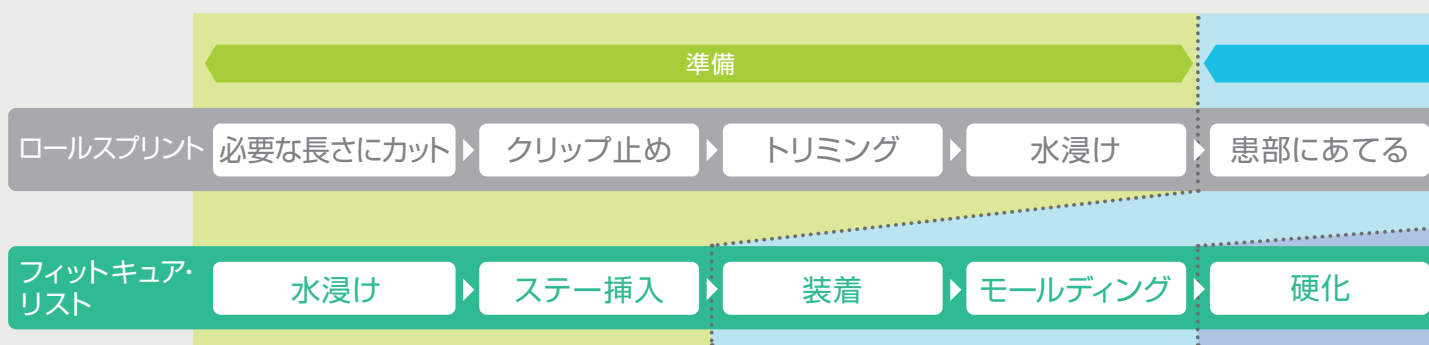


腕にステーカバーを置き、①手首ベルト ②前腕ベルト ③掌ベルトの順でとめれば装着完了です。



## プロセスの大幅削減を実現しました。

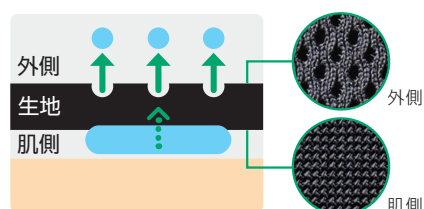
### ■〈ロールスプリント〉と〈フィットキュア・リスト〉の作成プロセス比較



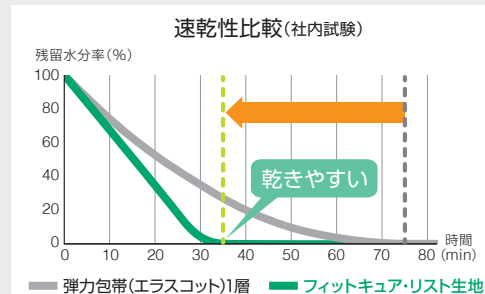
※ギブス使用者への調査結果から集約した困りごとの4大キーワード「着脱」「水濡れ」「蒸れ」「汚れ」より

## 2 「水濡れ」「蒸れ」のストレス低減に向けて、高速乾・高通気の生地を使用しています。

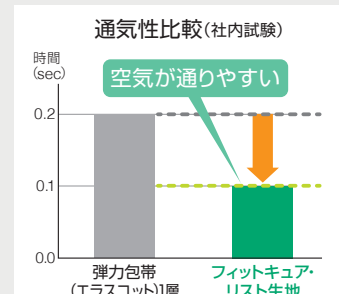
ステーカバーの肌側は吸水性が高く、外側は水分を拡散しやすい、特殊構造の吸水・速乾・通気性素材を採用。患者さんの装着時の水濡れや蒸れのストレス低減に寄与します。



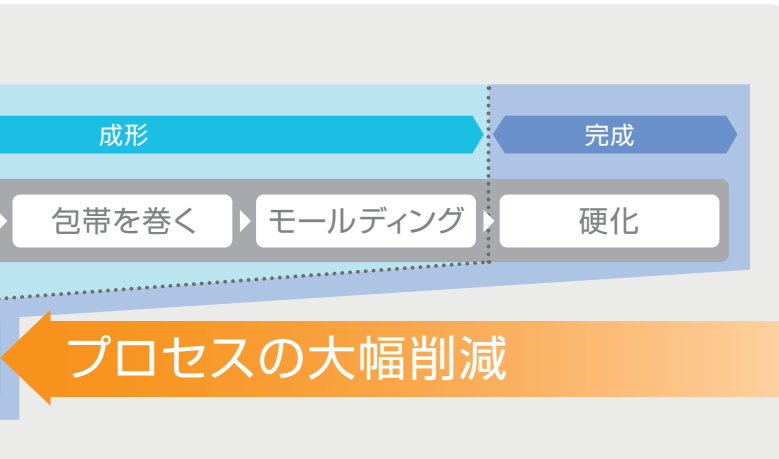
### ■フィットキュア・リスト生地と弾力包帯(エラスコット)の性能比較



〈試験方法〉直径8cmサンプルを平行にシャーレに置いた状態で0.5mL量の水分を含ませ20℃ 20%の環境にて乾くまでの経過を残留水分率にて測定



〈試験方法〉JIS L 1096に準拠 ガーレ形通気性試験機により300mLの空気が通過するのにかかる時間を測定



プレカットしたキャストステーだから、  
トリミングの手間が不要。

キャストステーは通水口仕様と  
撥水性の被覆材により、濡らす手間と  
水を拭き取る手間を削減。

専用のステーカバーだから、  
包帯で巻く手間が不要。



### 3 患部の洗浄や洗濯などでキャストステーを取り外しても、 ガイドが付いているので、患者さん自身で正しく再現できます。



キャストステーをキャストステーポケットに挿入します。



「▲」の向きにポケットに挿入。



奥まで設置された状態。



# アルケアだから実現できた、 前腕固定のための新しいスタイル。

独自形状のキャストステー + 専用のステーカバー

1955年、国産の石膏ギブス「スピードギブス」の開発、製造に成功して以来、  
ギブス固定の製品開発と改良を重ねてきたアルケアの提案する、  
新カテゴリーのカバー付きキャストリングシステム。  
コンセプトは「ギブスをもっと快適に～簡単なギブス治療でギブス生活に笑顔を～」。  
開発にあたりギブス使用者への調査を行い、ギブスへの不満や悩みを分析。  
それらを解決するために、新たな視点でアルケアの持つ技術を融合し生まれました。



簡単なギブス治療でギブス生活に笑顔を

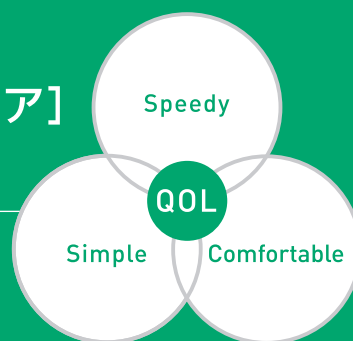
# Fit Cure

 [フィットキュア]

カバー付きキャストリングシステム

Wearable Cast～ギブス固定のストレスフリーを目指して～

Fit: ぴったり合う、適合する + Cure: 治療する、硬化する



## 使用手順



1 キャストステートをアルミパックから取り出します。



2 キャストステートの通水口より水を入れ、キャストステート全体をよく濡らします。



3 キャストステートをステーカーカバーに挿入します。




4 ステーカーカバーを装着しモールドディングをします。

## フィットキュア®・リスト Fit Cure-Wrist



種類	商品コードNo.	規格		1箱入数	メーカー希望 小売価格(税抜き)
		手首周囲	セット内容		
右	L 21021	16.0~19.0cm	キャストステート:1枚 ステーカーカバー:1コ	1セット	
	M 21022	13.0~16.0cm			
	S 21023	11.0~13.0cm			
左	L 21031	16.0~19.0cm			
	M 21032	13.0~16.0cm			
	S 21033	11.0~13.0cm			

一般医療機器/医療機器届出番号:13B1X00207000066



サイズの選定方法

●手首の一番細い部分を測ってください。

※2つのサイズにまたがる場合は、小さいサイズをお選びください。

### ギブス生活を応援するサポートグッズのご紹介

## 快適ギブス生活

何かと不自由なギブス固定中の生活が少しでも快適であるために。アルケアでは、一人ひとりの快適なギブス生活を応援する、サポートグッズを揃えています。

快適ギブス生活

検索



<http://www.alcare.co.jp/castssupport/>



### キャストサスペンダー

上肢全体を良肢位に保持できるギブス専用の腕つり。



### シャワーカバー

ギブスにかぶせてシャワーの水をガード。面倒な準備は一切不要な防水カバー。



### キャストサンダル

簡単装着でスムーズな歩行をサポートする歩行用キャストサンダル。

ほか

# ALCARE

## アルケア株式会社

東京都墨田区錦糸1-2-1 アルカセントラル19階 〒130-0013  
TEL.03-5611-7800(代表) FAX.03-5611-7825  
[www.alcare.co.jp](http://www.alcare.co.jp)

お問い合わせ：コールセンター

フリーダイヤル

**0120-770-863**

土・日・祝日を除く  
午前9:00~午後5:00

- 本カタログの内容は2020年12月現在のものです。
- 商品の仕様、デザインおよび価格は、改良や経済状況の変動などにより予告なく変更することがあります。
- 本カタログに掲載の写真は、実際の色とは多少異なる場合がありますので、ご了承ください。



この印刷物は、E3PAのシルバー基準に適合した地球環境にやさしい印刷方法で作成されています  
E3PA:環境保護印刷推進協議会  
<http://www.e3pa.com>