
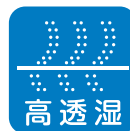


ニチバン

カテリープラス™ カーブ

CATHEREEPLUS™ CURVE



あんしん・かいてきな毎日のために
カテリープラス™のやさしさを



しっかり貼れてあんしん



かいてきな着けごち



肌にやさしく、ぴったりフィット

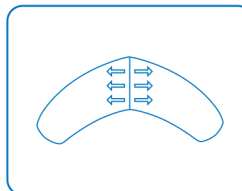


あんしん・かいてきな毎日のために カテリープラス™のやさしさを

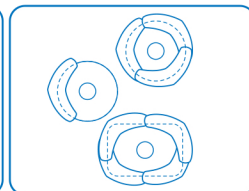


しっかり貼れてあんしん

切らずにそのまま貼れるので使いやすいです
どんな面板にも使える形状でしっかりフィットします



あらかじめカットされているので
手間が少ないです



面板の形状に合わせてカテリー
プラス™カーブを組み合わせて
ください



かいてきな着けごころ

薄く、しなやかな素材のため違和感が少なく、
かいてきな着けごころです
高透湿でムレにくいウレタンジェル粘着剤を採用し
ています

カテリープラス™
(ウレタンジェル粘着剤)

貼付中
(イメージ)

●水分子

フィルム
ウレタンジェル粘着剤
皮膚(角質層)

ウレタンジェル粘着剤は汗を逃がしやすいため、ムレにくいです

従来品
(アクリル系粘着剤)

フィルム
アクリル系粘着剤
皮膚(角質層)

汗が貯まりやすいため、ムレやはがれの原因につながります



肌にやさしく、ぴったりフィット

はがすとき角質を痛めないのが、かぶれが少ないです
伸縮性のある防水フィルムが体の動きに追従します

カテリープラス™
(ウレタンジェル粘着剤)

はく離時
(イメージ)

フィルム
ウレタンジェル粘着剤
角質層

ウレタンジェル粘着剤特有のしっとりとした感触の粘着性と高透湿性により皮膚の浸軟を防ぎ、はがす時の皮膚ダメージを軽減します

従来品
(アクリル系粘着剤)

フィルム
アクリル系粘着剤
角質層

汗の貯留により角質層の結合が緩みやすくなり、はがす時の角質はく離が起こりやすくなります

*テープの交換はストーマ装具の交換日数にあわせて貼り替えてください。日数にかかわらずテープがはがれてきたら貼り替えてください。

■使用方法

- 1 1枚ずつ切り離し、裏側のはく離紙の片側をゆっくりはがす。
- 2 貼る位置を決め、はく離紙をはがした部分のテープを貼る。
- 3 残ったはく離紙をはがす。
- 4 しっかり押さえた後、透明の離型フィルムをゆっくりはがす。
- 5 必要に応じた枚数を貼る。

用途

○皮膚被覆保護 ○ストーマ面板の外周保護

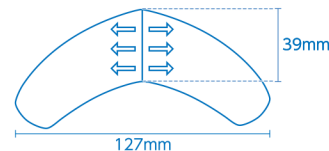
使用上の注意

- 未滅菌品ですので創傷部位や穿刺部に貼らないでください。
- 感染や出血のある部位、皮膚障害がみられる部位には貼らないでください。
- 貼る前に皮膚や面板をよく清拭し、清潔で乾いた状態にしてください。
- 本品の使用中に貼付部位に感染又は皮膚障害(発疹・発赤、水疱、皮ふはく離、かゆみ等)と思われる症状が現れた場合には、使用を中止し、医師または看護師に相談してください。
- シャワー、入浴の際は必ず事前に、水が入らないよう全面に密着していることを確認してください。
- 使用後は皮ふを傷めないよう体毛の流れに沿ってゆっくりはがしてください。

貯蔵・保管方法

- 水濡れに注意し、高温、多湿、直射日光のあたる場所を避けて、室温で遮光保管してください。
- 小児の手の届かないところに保管してください。

TMは商標です。



規格

品番	サイズ	1個	標準価格 (税別)	JANコード
CPSC0412	39mm×127mm	30枚 (3枚×10シート)		4987167096656

日本製
MADE IN JAPAN

ニチバン株式会社

〒112-8663 東京都文京区関口 2-3-3
ホームページ <https://www.nichiban.co.jp/>

カテリープラス™カーブ
製品詳細ページ

