

⚠ 安全上の注意

- 本製品は使用中に熱が発生し、本体及び各ライトが高温になる場合がございます。使用上問題はありますが、本体及び各ライトにできるだけ接触しない様注意してください。
- 本製品は連続点灯すると熱を持つ場合がございますが、発火や爆発の危険はありませんので安心してご使用ください。
- 光を直接目に当てないでください。
- 子供の手の届かないところに保管してください。
- 推奨電池以外は使用しないでください。
- 本製品を修理、改造しないでください。自分で修理、改造した製品は修理保証に適用しません。
- 火に入れるなどしないでください。
- 本製品はダイバー仕様になっておりませんので、長時間水中で使用しないでください。

内容物の名称

本体及び付属品一式が同梱されているか確認してください。



① 本体 FU8 × 1



② ABE2600C
(18650 li-ion) × 1



③ ヘッドバンド × 1



④ Micro-USB
充電ケーブル × 1



⑤ 防水パッキン(スピア)
× 2



⑥ ヘルメットクリップ
× 4

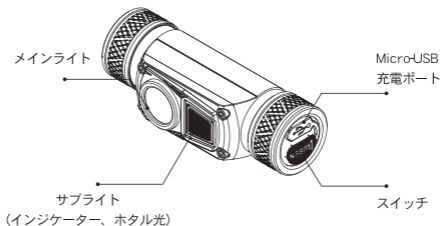


⑦ 取扱説明書/保証書 × 1

ご使用方法と仕様について

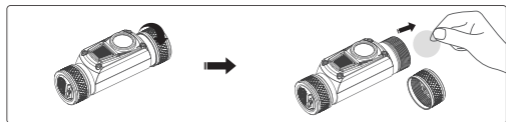
1.主な仕様と各部名称

- 最大照射距離・・・125メートル
- 全光束・・・・・・1200ルーメン
- 電源・・・・・・18650リチウムイオン充電電池×1
- 充電性能・・・・・・約3時間充電
- 連続使用時間・・・約500時間(Low)～約1分+2時間(Turbo)
- 充電・・・・・・Micro-USB

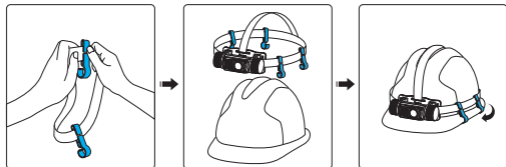


2.ご使用の前に

- 後部キャップ内の絶縁シートを取り出してください



- ヘルメットクリップ取付方法。



3.ご利用方法

① メインライト

- 点灯・消灯：スイッチを押すとON→OFF→ONと切り替わります。モード記憶機能搭載。
フラッシュモードは記憶されません。
- モード切替：点灯時、スイッチを長押しするとLow→Med→High→Turboと切り替わります。指を離すとモードが固定されます
- クイックターボモード：Turboモード以外で点灯時、スイッチを連続2回押し→Turboモードで点灯。再度、スイッチを押すと消灯します。
- フラッシュモード：消灯時、またはサブライト点灯時やTurboモード点灯時、スイッチを連続2回押しするとストロボ→SOS→ピーコンと切り替わります。再度、スイッチを押すと消灯します。

② サブライト

- 点灯・消灯：スイッチを長押し→点灯。
スイッチを1回押し→消灯。
モード記憶機能搭載。
- モード切替：消灯時、スイッチを長押しすると白色光→赤色光→赤色光点滅と切り替わります。指を離すとモードが固定されます。モード記憶機能搭載。
- ③ ホタル光：ホタル光を点灯させると暗闇でも本体が置いてある場所がわかります。
 - 消灯時、スイッチを連続3回押し→ホタル光点灯。
 - 再度、スイッチを連続3回押し→消灯。
 - 約100日間点灯します。
- ④ スイッチロック機能：スイッチをロックすることによって誤点灯を防ぎます。
 - 消灯時、スイッチを連続4回押し→ロック。
 - ライトが3回点滅します。
 - 再度、スイッチを連続4回押し→ロック解除。
 - Lowモードで点灯します。

4. 充電方法

- 1.消灯状態でMicro-USB充電ケーブルを本体の充電ポートに接続し、もう片方の一端をUSB充電機器に差し込みます。
- ② 5V/2Aで充電した場合、約3時間でフル充電になります。
- ③ 充電完了後、Micro-USB充電ケーブルを外してご利用ください。











5. 充電時のバッテリーインジケータの表示について

充電中	赤色点灯
充電完了	青色点灯

6. バッテリー残量の確認方法について

電池残量が100%～90%	青色点灯(5秒間表示)
電池残量が89%～40%	青色点滅(5秒間表示)
電池残量が39%～15%	赤色点灯(5秒間表示)
電池残量が14%以下	赤色点滅

仕様

メインライト							
FL1 Standard	Turbo	High	Med	Low	ストロボ	SOS	ビーコン
	1200～500 ルーメン	400 ルーメン	80 ルーメン	1 ルーメン	1200 ルーメン	200 ルーメン	100 ルーメン
	1分+2時間 (約)	2.6時間 (約)	14時間 (約)	500時間 (約)	/	/	/
サブライト							
FL1 Standard	白色光		赤色光		赤色点滅		
	10 ルーメン		10 ルーメン		10 ルーメン		
	25 時間(約)		30 時間(約)		/		
	125 m			1 m			
	3900 cd			IP68 (水深2メートル1時間)			
	54g (電池含まず) 102g (電池含む)						
	85mm × 26mm × 33mm (L × W × H)						

△ WUBEN試験室でテストされたこのデータは、ABE2600C (WUBEN製18650リチウムイオン充電池) を使用した場合のデータになります。ANSI FL1 STANDARDに準拠しており、異なる試験器具やその他の要因の為に変化する可能性があります。

メンテナンス方法

- 防水パッキンは長期間使用すると破損することがありますので、一定期間ご使用後、付属の防水パッキンを交換して本製品の防水性を確保してください。
- WUBENまたはWUBEN推奨バッテリーを使用してください。
- 本製品の残量不足の表示がでた場合、バッテリーを交換してください。
- アルコールと布で本製品の電気伝導部分をきれいに拭いてください。
- 長期間使用しない場合は、電池の液漏れや爆発を防ぐため、バッテリーを取り外してください。本製品は換気の良い乾燥した場所にて保管してください。

故障かなと思ったら

現象	原因	対処方法
フラッシュ または点灯 しない	本体がロックされているか どうか確認してください	本体のロックを解除して ください
	スイッチが正しく押されてい るかを確認してください	スイッチの確認
	キャップが緩んでいないか 確認してください	キャップを最後まで締め てください
	バッテリーが正しく取り付けら れているかどうかを確認します	バッテリーを取り外して 正しく挿入してください
	バッテリー接点の汚れを確認 してください	アルコールで表面を洗っ てください
異常音	異物の混入を確認してください	異物を取り除く
	部品の損傷	販売店にご連絡ください

上記の方法で問題が解決されない場合アフターサービスについては、お近くの販売店にお問い合わせください。

国内保証規定

- お買い上げから15日以内で、商品に不具合がある場合、お買い上げ店にて無料交換を申請することができます。
- 購入した日から1年以内に商品に不具合が発生した場合、無償修理、または同一品、同等品と無償交換いたします。
- 取り扱い説明書に従った正常な使用状態で故障した場合は、保証期間内に限り規定に基づき無料で修理交換いたします。
- 保証期間内でも次の場合は有償修理もしくは保証対象外となります。

- 誤用・乱用及び取扱い不注意による故障。
- 火災・地震・水害などの災害による故障。
- 分解や不当な修理、改造及び異常電圧に起因する故障。
- 使用中に生じたキズ、汚れなどの外観上の変化。
- 経年変化による変色や素材の劣化。
- 登録いただいたシリアル番号と製品本体のシリアル番号が一致しない場合。
- WUBENからの贈り物(対象外)。

※最終的な解釈する権利はWUBENにあります。

- 修理期間中の代替機のご用意はございません。
- 保証期間中に何らかの理由により修理及び交換ができない場合は、同等品との交換により対応させていただく場合がございます。
- 本保証の適用範囲は本製品のみに限ります。
本製品の使用または使用不能から生じた直接的または間接的損害に対し、弊社は一切の責任を負わないものとします。
- 本保証は日本国内においてのみ有効です。

製造元：DONGGUAN CITY SHENGQI LIGHTINGTECHNOLOGY CO.,LTD

販売元：WUBEN 株式会社

住所：広島県福山市春日町 1 丁目 7-39タイムズスクエア D 号

TEL：084-999-4700

FAX：084-999-4701

Mail：info@wuben.co.jp

URL：http://www.wuben.co.jp