

業務用ドライバキュームクリーナー（バッテリー式）

RD-コードレス

Rial Mute リアルミュート

製品型式（本体）：RDCL

取扱説明書



- 本製品は業務用専用機器のため、一般家庭向けの販売・使用はできません
- 本製品は日本国内専用ですので、国外では使用しないでください

ver. 3/April 2019

このたびは弊社製品をお買い上げ頂き誠にありがとうございます。

本製品のご使用に先立ち、この取扱説明書をかみならずお読み頂き、注意事項を守って安全にご使用ください。

仕様表

製品名	RD-コードレス Rial Mute リアルミュート
型式	RDCL (本体)
バッテリータイプ	リチウムイオンバッテリー
バッテリー電圧/容量	DC25.2V / 9Ah
標準的な充放電回数	約 300 回 (使用状況により異なります)
連続稼働時間 (標準モード/強モード)	約 90 分 / 約 60 分
充電時間	約 3 時間 30 分
モーター出力	500W
吸引風量	33.5L/s
本体寸法 (LxWxH)	410 x 340 x 510mm
重量 (バッテリー含む/本体のみ)	7.8kg / 6.3kg
ホース長	1.7m
集塵容量	5.5L (紙パック)
騒音レベル (標準モード/強モード)	48dB(A) / 50 dB(A)
複数のバッテリー充電方法	充電台(親機) 1 台、充電台(子機) 3 台、計 4 台まで段積み可能
標準付属品	本体、フロアノズル、ホース アルミ延長管、丸ブラシ、スキマノズル 紙パック (1 枚)
別売オプション品	リチウムイオンバッテリー 充電台 (親機セット) / 充電台 (子機セット) 円筒形フィルター STD / 円筒形フィルター HEPA 排気フィルター HEPA
メーカー保証	本体 お買い上げから 1 年間


リチウムイオンバッテリーのリサイクルにご協力ください


リチウムイオンバッテリーは、寿命が近づくと稼働時間が短くなります。その際は、お求めの弊社販売代理店あるいは弊社より新しいバッテリーを購入してください。

使用済みのバッテリーについては、弊社の各支店、営業所にて回収を承っております。また、リサイクルボックスを設置している最寄りのリサイクル協力店 (家電量販店など)、あるいは所定の回収業者にお持ちください。



安全上の注意

 **警告** この警告を守らないで誤った取扱いをすると、「死亡または重症を負う可能性があること」を示しています

 **注意** この注意を守らないで誤った取扱いをすると、「障害を負う可能性、または物的損害が発生する可能性があること」を示しています


本体についての警告

- 本製品はドライ、室内専用で、屋外や液体のある環境での使用、吸引、および保管は避けてください
- 本製品は、気温 0℃から 40℃の間の室内で保管してください
- 有害な粉塵、可燃性、また爆発の危険のある物質を吸い込ませないでください
引火性のガスまたは液体などのなか、あるいはクリーンルーム内での使用はできません
- 火の付いたままのタバコやマッチ、燃えさしなどを吸い込まないでください
火災、破損の原因になります
- 本製品は、取扱説明書をよく読んで、理解した作業員が使用するよう設計されています
お子様が扱わないよう、十分注意してください
- 本体、付属品問わず、改造、改変は一切行わないでください
- 専用のバッテリー、充電台を使用いただき、それ以外のものは使用しないでください


充電台についての警告

- 専用のリチウムイオンバッテリーのみご使用ください
- 電源コードの破損の有無、電源プラグへのホコリの堆積を定期的に点検してください
感電、火災の危険があります
- 充電台の電源コードが破損している場合は使用せず、購入した弊社販売代理店か弊社にご連絡ください
- 充電台は水濡れを避け、湿度の高い場所には置かないでください
- 気温 0℃以下、あるいは 40℃以上の環境では充電しないでください
- AC100V 50/60Hz のコンセントでお使いください
- 爆発、火災の危険があるので、引火性の液体、気体のある場所では使用しないでください
- 濡れた手でコードや電源プラグを触らないでください
コードを抜くときは、プラグを持って抜いてください
- 充電台のネジを緩めて筐体を開けたり、改造は一切行わないでください

本製品の構成



ホース
アルミ延長管
フロアノズル



持運びハンドル
スキマスノズル
または丸ブラシ
ホイール
キャスター



スキマノズル
アクセサリ
サポート



運転モード切替ボタン
強モードでランプが点灯
電源スイッチ
およびバッテリー残量計



円筒形フィルター
(オプション品)
紙パック



リチウムイオンバッテリー
充電台(親機)

リチウムイオンバッテリーを充電する

【ご注意】リチウムイオンバッテリーの取り扱いについては、本冊子巻末の「リチウムイオンバッテリー取扱説明書 RLB2509-10（25.2V 9Ah）」を必ずお読みください。

充電台にバッテリーをセットして充電する



- ① バッテリーの切欠きと充電台の電極を合わせ、バッテリーを充電台の赤いラインが見えるまで差し込んでください
- ② 充電台の電源プラグを AC100V コンセントに差し込んでください
- ③ 充電台の充電ランプが赤色に点灯します
- ④ 充電ランプの点灯が赤色から緑色に変われば充電完了です（充電時間：約 3.5 時間）
- ⑤ バッテリーを充電台から取り外します

*異常がある場合、充電ランプが赤色に点滅し充電を停止します

*充電が完了したのち、3日以上使用しない場合はバッテリーを充電台から外して保管してください

*充電台にバッテリーをセットしたときに、まれにスパークを生じることがありますが、異常ではありません（バッテリー内に残っている電気エネルギーによるものです）

*満充電の場合、制御回路が働いてバッテリーをセットしても充電を開始せず、充電台のランプも緑から赤にならないことがあります。本体にバッテリーを取付けて稼働すれば問題ありません



バッテリーを本体に取付ける



- ① 充電台からバッテリーを外し、電池の切欠きと本体の電極を向き合わせ、バッテリーを本体に手のひらで押し付けるようにして上にスライドさせます
- ② カチッと音がしてバッテリーが固定されたことを確認してください

*手を離すとバッテリーが下方に移動する場合は、正しく固定されていないため

- ①の手順からやり直してください

リチウムイオンバッテリーを本体から取り外す



- ① 本体を後ろに倒して立てる
*スキマノズルなどで立てられない場合、横向きに倒すこともできます
- ② 下部の長方形のリリースボタンを押すと、バッテリーが下方に移動します
*下方に移動しない場合、また横向きに倒した場合は指でバッテリーを押し下げてください
- ③ リリースボタンを離すと、バッテリーが手前に押し出されます

フィルター類、紙パックの取付けを確認する



フィルター類（左から）

- ・円筒形フィルター（オプション）
- ・紙パック
- ・排気フィルター



 上ぶたを閉じる際の注意

上ぶた後方の切欠きと、本体ボディ後方の凸部を合わせてください。

上ぶた前方のノブを縦にして閉め、上ぶたがしっかり閉じられたか確認してください。

【ご注意】

上ぶたが固定されないとエア漏れや、運搬中に脱落するおそれがありますので、本体ボディ後方の凸部を根本までしっかり差し込んで上ぶたを閉じてください

ホースを取付ける



カチッと音がするまで差し込んでください
外すときは、右上のボタンを押してください



アルミ延長管とフロアノズル、
ホースをつなぐ

延長管のノブをスライドし、管を
引き出して長さを調整してください

電源スイッチを入れる



バキュームの運転モードを切り替える



緑色の運転モード切替ボタンを押して切り替えます
強モードでランプが点灯します

運転モード切替ボタン	
ランプ消灯	ランプ点灯
標準	強

バッテリーの残量を確認する



F側が満充電で、緑色ランプが点灯します。

E側が残量なしで、赤色ランプが点灯します。

*赤色ランプ点灯後、機器は約6-10分で停止します（強モードの場合）

床材とフロアノズルの選択



カーペットとハードフロアの切替え、Aの方向にレバーを倒すとブラシが出ます

紙パック交換のめやす

紙パック内部を点検し、ごみが一杯になっていたり、破損している場合は交換してください

故障かなと思ったら

消耗品のご発注、メンテナンス・故障修理の連絡先は

お買い求めの弊社販売代理店、または

株式会社リンレイ

〒104-0061 東京都中央区銀座4-10-13 Tel: 03-3543-2281

リチウムイオンバッテリー取扱説明書 RLB2509-10 (25.2V 9Ah)

このたびは弊社製品をお買い上げ頂きありがとうございます。

ご使用の前にこの取扱説明書をかならずお読み頂き、注意事項を守って安全にご使用ください。



警告 発煙・発火・破裂の恐れあり

- ① 最低 1 か月に 1 回以上の充電、放電を行ってください
 - ・本体機器への取付け方法や充電方法については、本体機器の取扱説明書をお読みください
 - ・放電後のバッテリーを長期間放置しないでください（再度充電できなくなる場合があります）
 - ・長期間（6 か月以上）ご使用にならないときは、満充電後に本体から取外して冷暗所で保管してください
 - ・充電が完了したのち、3 日以上使用しない場合は充電台からバッテリーを外して保管してください
- ② バッテリーの使用場所や保管場所は常温とし、高温や湿気の多いところは避けてください
 - ・右の推奨温度の範囲において本来の能力と寿命が発揮されます（使用時：0-40℃、保管時：0-30℃）
 - ・火中に投じるなど高温の場所では発煙、発火、破裂の恐れがあります
- ③ 必ず専用充電台で充電してください
 - ・専用充電台以外で充電した場合、火災や故障が生じる恐れがあります
- ④ バッテリーは本体機器、充電台にしっかり装着して使用してください
 - ・不十分な装着状態で使用すると、端子部のスパーク等により火災の恐れがあります
- ⑤ バッテリー端子部に金属を接触させないでください
 - ・短絡により火災、故障が生じる恐れがあります
 - ・お子様がバッテリーに触れないよう十分注意してください
- ⑥ バッテリーの分解、改造、修理は絶対に行わないでください
- ⑦ 水没させたり、水に濡らしたりしたバッテリーは、危険ですので絶対に使用しないでください
- ⑧ バッテリーに衝撃を与えたり、落としたりしないでください
 - ・バッテリーのケースに変形、へこみなどがみられるときは使用を中止してください
- ⑨ 弊社製品への指定用途以外の使用は絶対に行わないでください

故障ではありません

- ・新品のバッテリーは、数回の充電と放電をおこなってから所定の能力となります
- ・満充電の場合、電池をセットしても充電を開始せず、充電台のランプも緑から赤にならないことがあります。本体機器に電池を取り付けて稼働すれば問題ありません

RD-コードレス

Rial Mute（リアルミュート）消耗品/部品リスト

リンレイ品番	部品名
消耗品	
TB204620	ペーパーバッグ（10P）
TB405419T	排気フィルター STD
TB417446	吸気フィルター 丸
10084-801	バッテリー Li RLB2509-10
交換用部品	
TB418028	フロントキャスター D.50
TB418019	リヤホイール D.125xD.12
TB417188	ホイールカバークロ
TB412527	アクセサリサポート
TB441161R	ホース Assy 1.7m
DS-1614	丸ブラシ
DS-1616	スキマノズル
60038800	アルミ伸縮延長管
111319	フロアノズル 280MM 32MM
10103-3G1	充電台（親機セット）
10104-3G1	充電台（子機セット）※段積み用
別売オプション品	
TB405417	円筒形フィルター STD
TB405418	円筒形フィルター HEPA
TB405420	排気フィルター HEPA

※充電台を段積みするときは、1段目は必ず親機とし、その上に子機を重ねてください（計4段まで）

消耗品のご発注、メンテナンス・故障修理の連絡先は、

お買い求めの弊社販売代理店、または

株式会社リンレイ

〒104-0061 東京都中央区銀座4-10-13 Tel: 03-3543-2281

アフターサービスと保証

●使用中に異常が生じたとき

ただちに使用を取りやめ、お買い求めの弊社販売代理店、あるいは弊社までご連絡ください
ご自分で修理されることは避けてください

●保証について

- ・本製品、充電台は、お買い求めの日より 1 年間の保証が付帯されています
ただし、上記の保証期間中でも保証対象外となり、有償修理となる場合がありますので次ページの保証書をよくお読みください
- ・リチウムイオンバッテリーの保証期間はお買い求めの日より 1 年間ですが、取扱説明書の記載事項に沿った正しい使用方法で発生した故障・不具合のみを対象とします。またリチウムイオンバッテリーは使用により徐々に稼働時間が減少しますが、これは保証の対象となりません
- ・消耗部品（紙パック、フィルター類、ゴム部品など）は保証対象外となり有償となります
- ・保証期間経過後の修理については、お買い求めの弊社販売代理店、または弊社までお問い合わせください
修理によって機能が維持できる場合は、お客様の希望により有償修理させていただきます
- ・本製品は日本国内でのお買い上げ、使用を前提としており、海外で使用する場合は保証等に関する責任は負いかねます

●補修用部品の弊社保有期間について

本製品の補修用部品の保有期間は、本製品の販売終了後6年間とさせていただきます

●本製品の廃棄について

本製品を廃棄する場合、産業廃棄物として地域の法令、諸規則に従い適切に処分してください

保証書

機種名： RD-コードレス リアルミュート	シリアル番号
保証期間：	年 月 日より1年間
貴社名：	
所在地： 〒	
TEL: () -	
ご担当部課：	ご担当者 様
メールアドレス：	@
販売店名：	
TEL:	担当者名

本製品は厳密な品質管理および検査に合格し出荷されたものであることを証明し、下記条件に従って保証致します。

1 保証期間中（お買い上げの日より1年間）に、正常な使用状態において万一故障した場合には弊社にて無料で修理致します（修理は、弊社販売代理店、弊社の各支店・営業所、または下記までご依頼ください）

*本取扱説明書、保証書は再発行致しませんので大切に保管してください

2 次のような場合には保証期間中でも有償修理となります

- 取扱説明書の説明を守らないで使用した場合、あるいは不注意による故障・破損、お客様の故意、または改造による故障および損傷
- 火災、地震その他天変地異による故障および損傷
- 本保証書の記入事項に記入のない場合、および販売店名のない場合、あるいは記載事項を変更した場合
- この保証書は日本国内においてのみ有効です

This warranty policy is effective only in the Japanese territory.

株式会社リンレイ

〒104-0061 東京都中央区銀座4-10-13 Tel: 03-3543-2281

URL: <https://www.rinrei.co.jp>