





# …緊急簡易トイレ…


## ご使用方法


- 

1 図のように組立ててください。
- 

2 補強パーツを2カ所にそれぞれ差し込んでください。
- 

3 本体に汚物袋をかぶせてください。
- 

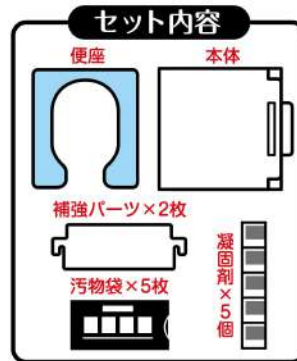
4 袋の上から便座をのせてしっかり固定してください。
- 

5 使用後は、汚物の上にまんべんなく凝固剤をふりかけてください。(1回に凝固剤1個を目安に使用してください。)
- 

6 汚物袋を取り出し、袋の口をしっかりと結んで廃棄してください。結ぶことで、イヤな臭いが、もれにくくなります。

## 特長

- 本体を開いて、補強パーツを差し込み、便座をのせるだけで簡単に組立てできます。
- 耐水ダンボールを使用していますので雨や水に強く壊れにくくなっています。(当社比)
- 折りたためますので持ち運びに便利です。(外装箱を収納箱として使用できます。)
- 約120kgの体重まで支えることができます。
- 室内でポータブルトイレとしても使用できます。



## 注意 ご使用になる前に必ずお読みください。

- 大便・小便にも使用できますが凝固剤は水分を固めるものであり、大便を固めることはできません。尿の量等によっては固まりにくい場合があります。その際には凝固剤を追加してご使用ください。
- お薬を服用されている方は、薬の影響で尿が凝固しない場合があります。
- 凝固剤は開封しない限り使用可能です。
- 廃棄はお住まいの地域の処理方法に従ってください。
- 汚物袋は幼児や子供にとって窒息などの危険性が伴いますので、手の届かない所に保管してください。
- 本体が濡れたときは、よく乾かしてから収納してください。
- 火のそばや高温になる場所には置かないでください。
- 本来の用途以外には使用しないでください。

※商品の品質には万全を期していますが、万一不備な点がありましたら、消費者サービス課までご連絡ください。

## 補充される場合は、

別売の **R-40 トイレ非常用袋 10回分** を、  
お買い求めください。

商品に対するお問い合わせは  
消費者サービス課

**0120-87-1149**

電話受付時間 月～金曜(祝日除く)  
AM9:00～12:00 PM1:00～5:00

## 品質表示

便座：ポリプロピレン  
本体・補強パーツ：紙  
凝固剤：高分子ポリマー  
汚物袋：ポリエチレン



〒642-0022 和歌山県海南市大野中 715

サンコーホームページはこちらから!

ホームページアドレス <http://www.sanko-gp.co.jp>

メールアドレス [liv@sanko-gp.co.jp](mailto:liv@sanko-gp.co.jp)



MADE IN JAPAN