

## 梱包箱を開き内容物をご確認下さい。

箱内のニックスカラーセンサーと付属品(充電ケーブル・ハンドストラップ・マイクロファイバー保護袋)をご確認下さい。



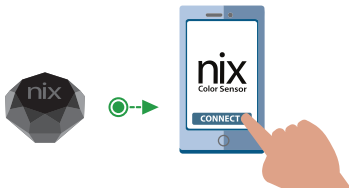
## ニックスカラーセンサーを起動して下さい。

ご購入時はセンサーデバイス保護の為スリープモード状態です。充電ケーブル接続と同時にスリープモード解除となります。




## スマートフォン又はタブレットとニックスカラーセンサーをBluetoothを通し接続して下さい。

ニックス専用のアプリを [nixsensor.com/apps](http://nixsensor.com/apps) からダウンロードして下さい。その後アプリを立上げて準備完了です。



## スキャンの準備が出来ました。

対象物の平らな部分へニックスカラーセンサーを当て、アプリ画面の「スキャンボタン」をクリック。センサーから発生するフラッシュと同時にカラーセンサー終了です。



暫くお待ち下さい。

ご購入頂いた販売店への返送はご遠慮下さい。

困った時、故障発生時には弊社迄ご連絡下さい。



[nixsensor.com](http://nixsensor.com)



[support@nixsensor.com](mailto:support@nixsensor.com)

ニックスセンサー本社 **+1.905.581.6363**  
午前9時～午後5時 (月曜日から金曜日迄) 北米東海岸時間

フリーダイヤル **+1.800.649.1387**  
午前9時～午後5時 (月曜日から金曜日迄) 北米東海岸時間

## よくあるご質問

**バッテリー充電中にニックスカラーセンサーを使用する事は可能ですか?**

ご使用出来ません。ご使用前に充電ケーブルを外して下さい。

**青ランプは充電完了後、自動的に消灯しますか?**

消灯しません。青ランプ点灯時は充電中です。通常約5時間で充電完了となります。(フル充電で約16,000回スキャンが可能)

**ニックスカラーセンサーはカリブレーションが必要ですか?**

カリブレーションは必要ありません。工場出荷時に全て調整済みです。

## よくあるご質問

**ニックスカラーセンサーには、電源オフのスイッチはありますか?**

電源オフのスイッチはありません。指定のアプリからログオフ時に電源オフとなります。

**ニックスカラーセンサーと指定アプリの接続が出来ません。他の対処方法はありますか?**

ニックスカラーセンサーの背面にリセットボタンが小さい穴の中にあります。先が細いクリップ等で優しく5秒押し続けて下さい。

その他のご質問につきましては、弊社ウェブサイト(nixsensor.com/faqs)をご参照下さい。

## テクニカルサポート



**1.800.649.1387**

午前9時～午後5時 (月曜日から金曜日迄) 北米東海岸時間

**support@nixsensor.com**

サポートが必要ですか? 弊社までお問い合わせ下さい。

FCC ID: 2AMKINIXPRO002 IC: 22848-NIXPRO002  
HVIN: NIXPRO002 Model Number: NIXPRO002

## ご満足頂いていますか?

弊社製品は如何でしょうか? ご満足頂いていますでしょうか?  
是非お客様の満足度をお聞かせ下さい。



ご同僚の方・お知合い様へご紹介頂きますと幸いです。



口コミコメントをアマゾンのサイトへ掲載(日本国外で購入時)




又は弊社のホームページ、フェイスブック・インスタグラム又はご購入先販売店へご共有下さい。

**PRO 2**

Quick Guide

**nix**<sup>TM</sup>  
Color Sensor



nixsensor.com