

アトレスケア

ご使用に際して、この説明文書を必ずお読みください。
また、必要なときに読めるよう大切に保存してください。

《アトレスケアの使用上の注意》

- アトレスケアは抜糸後の傷あと*に使用する未滅菌のテープです。直接創部に貼らないでください。
- 貼付部分の水分や汚れはよく拭き取り、清潔にしてください。水気があるとつきにくい場合があります。
- 油分の多い部位に貼るとはがれやすいため、顔や頭部に貼る場合は注意して使用してください。
- 安全にお使い頂くため、アトレスケアの使用に際しては、必ず医師の指示に従ってください。
- テープ部のはがれ・浮き等がないよう貼付してください。また、観察時にそれらが発見された場合には、貼りかえてください。
- 本品の使用により、発疹・発赤・かゆみ・水泡等があらわれた場合には、使用を中止し、医師または薬剤師に相談してください。
- 救急絆創膏にかぶれやすい方は、注意して使用してください。
- アトレスケアは伸縮性のある商品ですが、引っ張りすぎるとテープが破れたり、ちぎれたりする場合がありますので注意して使用してください。
- 傷あととの長さにあわせた枚数を使用してください。
- 関節等に使用する場合は、皮膚を伸ばした状態で使用してください。(医師から具体的な指示がある場合はその指示に従ってください。)

《保管方法》

- 直射日光を避け、湿気の少ない涼しいところで保管してください。
- 小児の手の届かないところに保管してください。

《テープ交換の目安》

- 2～3日に一回を目安に交換してください。はがれてきたら貼りかえ時です。

《使用目的》

- 抜糸後の傷あと*の被覆保護。

その他、アトレスケアに関する情報は公式ホームページをご覧ください。

URLを入力、または

「skinix」で検索！

URL <http://www.skinix.jp/>

skinix®

株式会社 共和

www.skinix.jp

大阪本社 〒557-0051 大阪市西成区橋3-20-28

東京支店 〒135-0016 東京都江東区東陽5-29-16

営業所: 札幌・仙台・名古屋・福岡 出張所: 熊本

【初版】

お問い合わせ先

メディカルグループまで

大阪 TEL: 06-6658-8217

FAX: 06-6658-8101

東京 TEL: 03-5634-3843

FAX: 03-5634-3845


貼り方については裏面をご覧ください。▶

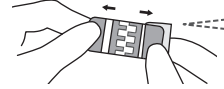
★傷あととは浸出液や血液などがなく創面がふさがっている状態のことを指します。


《貼り方ガイド》


アトレスケアを使用する場合は下記手順をよく読み、傷あとに刺激を与えないよう注意しながら使用してください。

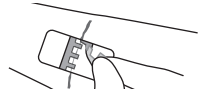
両手で貼る場合

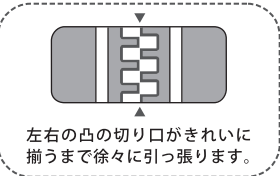
①  裏の白い紙(大きい方)を途中まではがします。

② **Point**  テープを表に戻し、両手で左右に引っ張ります。

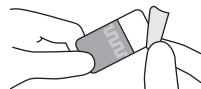
③  テープ中央に傷あとを合わせ、引っ張ったまましっかり貼ります。

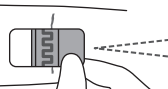
④  白い紙を全てはがし、上から押さえ、テープを端までしっかり貼ります。

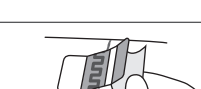
⑤  表のフィルムをはがし、テープを肌へなじませます。


 左右の凸の切り口がきれいに揃うまで徐々に引っ張ります。


片手で貼る場合


①  裏の白い紙(小さい方)をはがします。

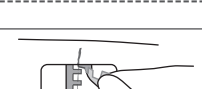
② **Point**  テープを傷あとに合わせ、①ではがした部分を貼ります。

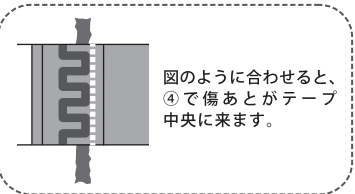
③  裏の白い紙(大きい方)を途中まではがします。

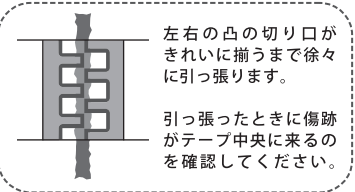
④ **Point**  ②で貼ったところを押さえ、他の指で反対側の端をつまんで引っ張ります。

⑤  引っ張ったまましっかり貼ります。

⑥  残りの白い紙を全てはがし、上から押さえ、テープを端までしっかり貼ります。

⑦  表のフィルムをはがし、テープを肌へなじませます。

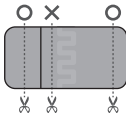
 図のように合わせると、④で傷あとがテープ中央に来ます。

 左右の凸の切り口がきれいに揃うまで徐々に引っ張ります。
引っ張ったときに傷跡がテープ中央に来るのを確認してください。

細い箇所巻きつけて貼る時

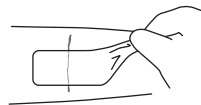


❗ 下図のように裏の白い紙の切れ目を越えてテープ中央の方まで切ってしまうと、貼りにくくなるので注意してください。



貼る前にテープを巻きつけてみて、テープの端と端が重ならない程度に切って使用してください。

はがす時



傷あとに刺激を与えないよう、やさしくゆっくりはがしてください。

使用上の注意については表面をご覧ください。▶

★傷あととは浸出液や血液などがなく創面がふさがっている状態のことを指します。