



# 折りたたみ式 みずからガード


380414




浸水・ゲリラ豪雨対策用品



① 中央の穴に切り込みを差し込んで、2枚のシートを連結します。



② 上部の重なり合った部分を専用クリップでしっかり固定します。

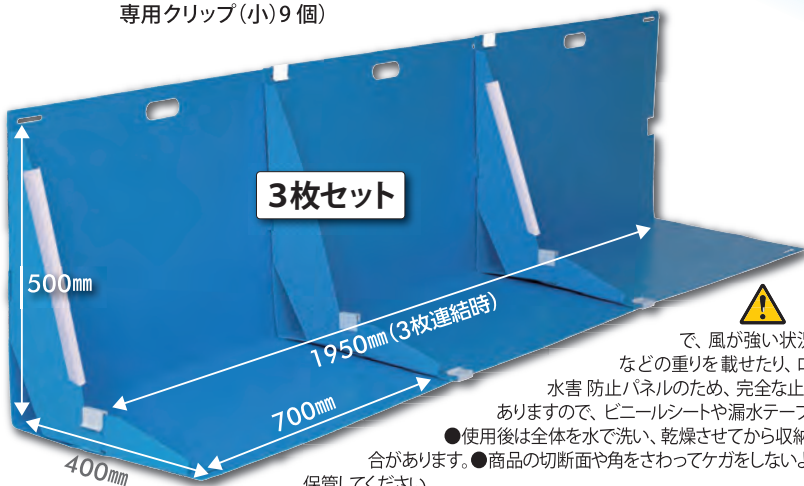


③ 底面の穴に切り込みを差し込んで、専用クリップ(小)で2箇所を固定します。3枚目(右端)のシートも同様の手順で固定します。

④ 柱部分の強度を高めるため、専用クリップ(大)で2箇所を固定します。

サイズ：(1枚)幅700×高さ500×奥行400mm  
(3枚連結幅)約1950mm

材質：(本体)ポリエチレン・(専用クリップ)エンビ  
厚さ：3.0mm カラー：ブルー 質量：2.3kg/枚  
販売単位：1組(本品3枚・専用クリップ(大)2本・  
専用クリップ(小)9個)



**使用上の注意** ●コンクリート・アスファルト・タイルなど、突起物のない平面な場所で使用してください。●本品は冠水した水の重みで止水される構造となっておりますので、風が強い状況下では飛ばされる危険性があります。念のため、土のうや水の入ったペットボトルなどの重りを載せたり、ロープで建物と固定するなどの処置をしてください。●本品は軽度の浸水を想定した水害防止パネルのため、完全な止水を保証するものではありません。使用条件や災害状況により水が漏れる場合がありますので、ビニールシートや漏水テープの併用をお願いいたします。●津波・高潮発生時には使用しないでください。

●使用後は全体を水で洗い、乾燥させてから収納してください。●直射日光に当たる場所や高温多湿な場所で保管すると変形する場合があります。●商品の切断面や角をさわってケガをしないよう、設置の際は必ず手袋をはめて作業してください。●お子様の手が届かない場所に保管してください。



株式会社 日本緑十字社

URL: <https://jgc-inc.co.jp>

