



組み立てるまえに



梱包内容がすべて揃っているか、御確認ください。

※万一不足の部品があった場合は、すぐに購入先へお知らせください。

枕木を2本御用意ください。組み立てが容易になり、棚や床への傷つきを軽減します。

※組み立て時は、必ず軍手等の保護具を着用してください。

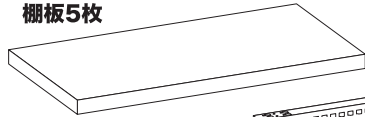


組み立てかた オープン型(天地5段仕様の場合)



梱包内容 ※オプションによって構成は変わります。

棚板5枚



C型支柱4本



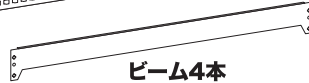
上下棚受4本



ベース4個



ビーム4本



棚受6本



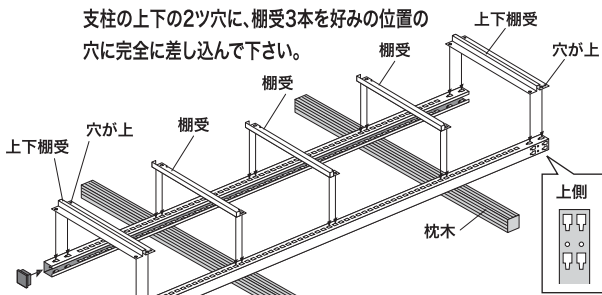
ピン8本



●安全に棚を組み立てるために

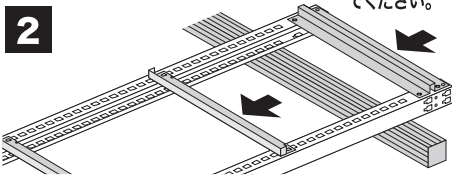
組み立て時は、軍手等の保護具を着用し、必ず二人以上で組み立ててください。

1 枕木の上にC型支柱2本を図のように置き、支柱下部にベースを差し込んでから、上下棚受2本を丸穴が開いている方を上にして支柱の上下の2ツ穴に、棚受3本を好みの位置の穴に完全に差し込んで下さい。



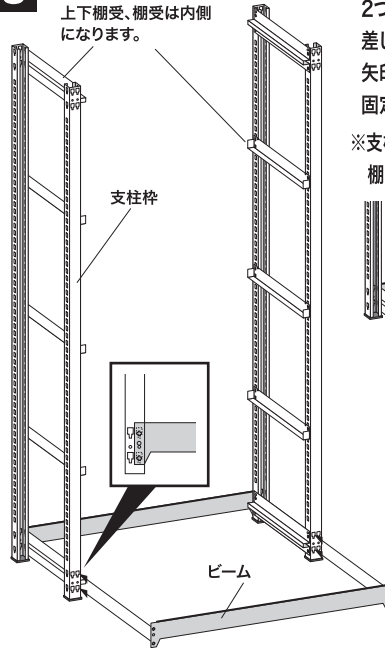
※左右の支柱とも、4つ穴が外側にくるようにしてください。

支柱を固定した状態で上下棚受、棚受をプラスチックハンマーなどで矢印の方向にたたき込んでください。



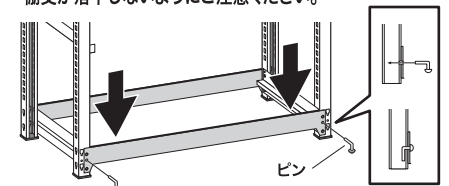
※同様にしてもう1組作ってください。

3 上下棚受、棚受は内側になります。

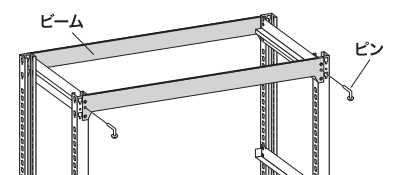


図のように組み立てた左右の支柱を立てて、2つをつなぐように支柱の最下部の穴にビームを差し込みます。さらにプラスチックハンマーなどで矢印の方向にたたき込んでから、ピンを差し込んで固定してください。

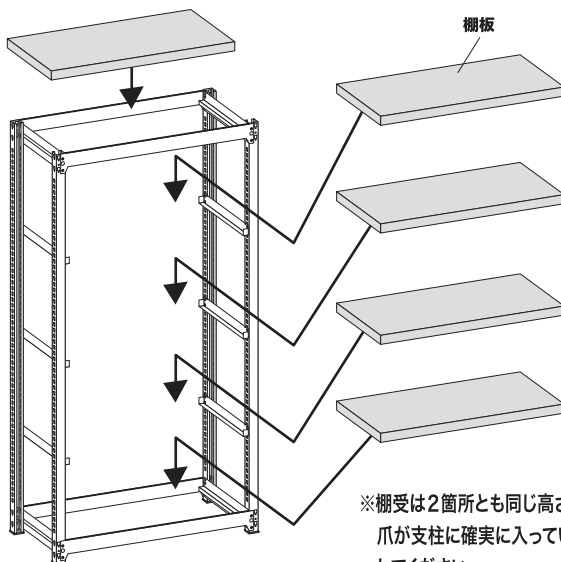
※支柱を立てる際、及びビームをたたき込む際は棚受が落下しないようにご注意ください。



同様に支柱の最上部の穴にもビームを差し込み、プラスチックハンマーなどでたたき込んでからピンで固定してください。

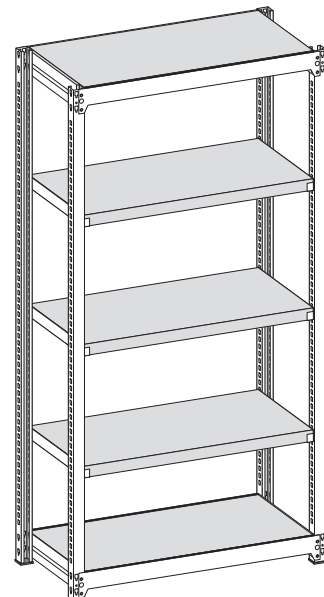


4 上下棚受と棚受に棚板を図のようにのせてください。



※棚受は2箇所とも同じ高さに取り付け、爪が支柱に確実に入っていることを確認してください。

5



完成

SKR中軽量スチール棚【200kg/段】 組み立て・取り扱い説明書

この度はSKR中軽量スチール棚をご購入頂きまして誠にありがとうございます。

『SKR中軽量スチール棚』はボルトを一切使用しないボルトレススチール棚です。支柱は4回曲げのC型支柱ですので上からの荷重にはもちろん、横からのねじれにも強い構造です。1段当りの均等耐荷重は200kgで、中段は25mm間隔での移動が可能です。オフィス・工場だけでなくご家庭まで広く末永くご利用頂けます。

棚板1段当たりの耐荷重は、均等で1.96kN(200kg)、1連当たりの最大耐荷重は9.8kN(1000kg)です。

※均等の耐荷重とは、棚板の表面に均一に荷重をかけた場合に、耐えられる重さの合計量をいいます。

安全上のご注意 必ずお守りください



警告

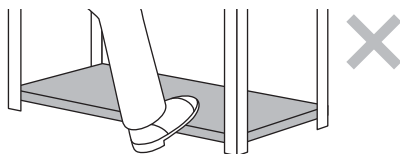
誤った使い方をすると「死亡または重傷などを負う可能性が想定される」内容を説明しています。

●荷重以上の荷物を置かない

棚が傾いたり、棚板が曲がったりして危険です。同梱の「耐荷重シール」を必ず貼付し、表示に従ってください。


●足をかけたり、よじのぼったりしない

転倒したり、棚板が外れたり、足を滑らせて、けがをするおそれがあります。



●不安定な場所に設置しない

棚が倒れたり、荷物が落下して、けがをするおそれがあります。



注意

誤った使い方をすると「傷害または財産への損害が発生する可能性が想定される」内容を説明しています。

●最上段棚板に荷物を置かない

棚が倒れたり、荷物が落下して、けがをするおそれがあります。

●棚が変型したままで使用しない

棚が倒れたり、荷物が落下して、けがをするおそれがあります。

●屋外や水のかかる場所に設置しない また、ぬれたものを置かない

棚が腐食し、倒壊するおそれがあります。

●組み立ては裏面の手順に従う

手順を誤ると、組立中に部品が外れたり倒れたりして、けがをするおそれがあります。

●支柱の切断など、改造をしない

棚が不安定になり危険です。また、切断面のバリなどでけがをすることがあります。

●荷物は静かに丁寧に載せる

乱暴に載せると棚板のたわみやはね上がり、荷物の落下で、けがをするおそれがあります。

●解体移設するときは、説明書に従う

部品の取り付けを誤り、分解・転倒のおそれがあります。

●危険物（薬品・壊れ物等）を置かない

破損してけがをしたり、健康を害するおそれがあります。

●棚板を裏向きにして使用しない

指などを折り返し部にひっかけ、けがをすることがあります。

●棚板のつぎ目など、隙間に指を入れない

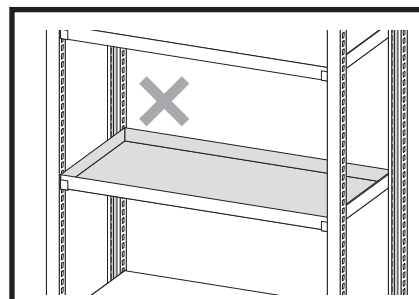
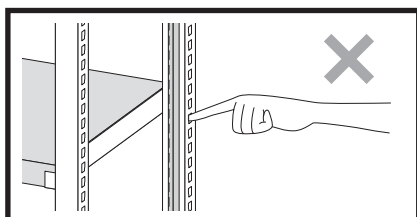
切断面や取り付け穴のカドで、けがをするおそれがあります。

●棚に寄りかからない

棚が傾いて荷物が落下したり、棚が倒れて、けがをするおそれがあります。

●二人以上で組み立てる

必ず二人以上で組み立ててください。



●別途オプションにて転倒防止装置を御用意しています。担当営業マンにお問い合わせください。

●本製品を第三者に譲渡、貸し出しする場合、必ずこの説明書を添えてお渡してください。

※この説明書は、紛失しないよう大切に保管してください。