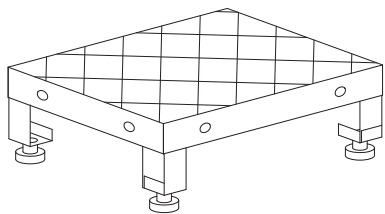


アルミ足踏台

[GA]

取扱説明書

この度はサカエ製品をお買い上げくださりましてありがとうございます。
この説明書は、この製品の使い方（使用上の注意事項）について記載しています。ご使用前に、この説明書をよくお読みのうえ正しくお使いください。
また、この製品を末長くご利用いただくために、この説明書は大切に保存してください。
尚、弊社では安全な製品作りを常に心がけておりますが、ご不明な点がございましたら、下記のお客様相談室までご連絡ください。



Sサカエ

大阪市城東区成育5丁目22-9

フリーダイヤル
お客様相談室 0120-575101 No.1019 19J-2

この製品を安全に、また末長くご利用いただくために、次の事項を必ず守って下さい。

△安全上のご注意

1. 天面の等分布耐荷重（天板全面に均等に人が乗った場合）は、**100 kg**
2. 踏台から身体を乗り出して使用しないで下さい。転倒・転落する恐れがあります。
3. 製品の分解・改造や部品をはずしたり、はずれたままで使用しないで下さい。
4. 踏台が滑りやすい場所には設置しないで下さい。又、滑る様な乗り方、ご使用は控えて下さい。
5. 荷台ではありませんので、荷物、機械、機具等は置かないで下さい。
6. この製品を引きずって移動しないで下さい。床を傷つけたり、アジャスター破損の原因となります。
7. 本体と床面等にガタツキがあるときは、アジャスターで水平に調整して下さい。
8. 使用に際しては本体が水平になるように、アジャスターで調整して下さい。
9. この製品を第三者に貸すときは、取扱方法を充分に説明し、この説明書もお渡し下さい。

◆使用上のご注意

1. この製品は、室内または屋内用です。屋外では、故障や表面材の損傷の原因となりますので使用しないで下さい。
2. 直射日光の当たるところや温度・湿度の著しいところでの使用は避けて下さい。変色や変形の原因となります。
3. 製品の上にハンダゴテ等、高温になった機具類、熱い湯のみや加熱したナベ・ヤカンなどを直接置かないで下さい。変色や変形の原因となります。
4. 製品を水に濡れたままにしておきますと表面材の損傷の原因となりますので、必ず乾いたやわらかい布で拭き取って下さい。
5. 使用中に異常音がある場合、すぐに使用を中止して、購入店へご相談下さい。
6. 特別なご使用をされる場合は、購入店へご相談下さい。
7. 製品に不具合が生じたときは、購入店へご相談下さい。

◆サカエ製品全般のお手入れのしかた

通常は乾いたやわらかい布でから拭きして下さい。
汚れが著しい場合は、次の1～3の手順を守って汚れを落として下さい。

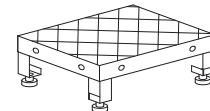
1. 薄めた中性洗剤につけた布を、かたく絞って拭いて下さい。
2. 水につけた布をよく絞って、中性洗剤が残らないように拭いて下さい。
3. 乾いたやわらかい布で、水分が残らないように拭き取って下さい。

※汚れが落ちない場合は、1～3の作業を繰り返し行って下さい。

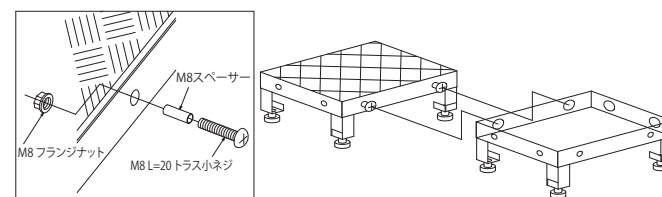
※シンナー系の溶剤、アルカリ性の洗剤等は使用しないで下さい。使用しますと表面材の損傷の原因となります。

<連結方法>

①ベースになる足踏台を置きます



②連結ボルトセット（オプション）を連結する面のφ9穴（2ヶ所）に取付し、もう一台の足踏台（φ18穴）に差し込みます



③②を繰り返し、任意の大きさに連結します。（タテ・ヨコ方向共、何連結でも可能です。）

