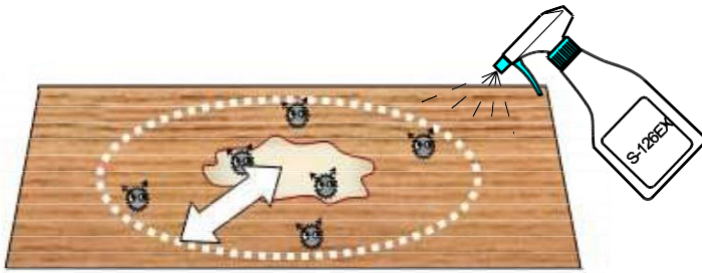
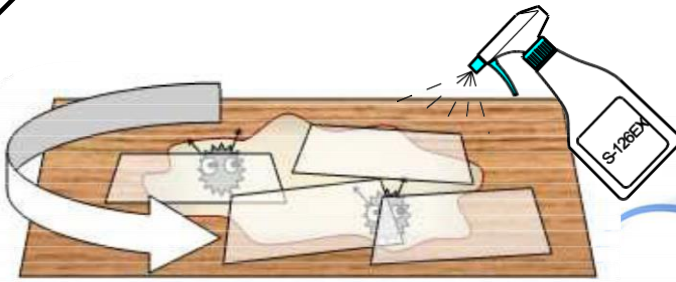


ノロウイルス嘔吐物の処理について



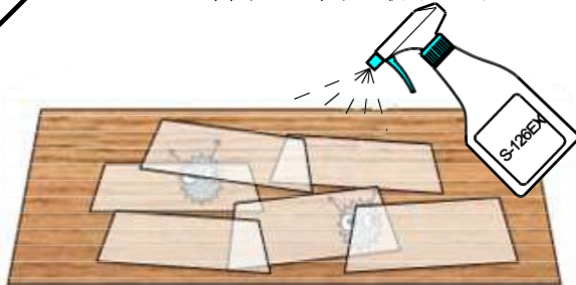
嘔吐物は飛散するので、目に見えなくてもまわりまで清掃、ウイルス除去が必要です。嘔吐物へ直接S-126EXを吹き掛けます。



嘔吐物が広がらないようペーパータオル等をのS-126EXを吹きかけながらペーパータオルで外側から拭き取ります。



拭き取った嘔吐物はビニール袋に回収します。



嘔吐物が完全に無くなるまで繰り返しS-126EXを吹き掛けてペーパータオルで拭き取ります。S-126EXは洗浄力とウイルス除去力が有るので、通常の洗剤を使用するよりもウイルスが減少します。



靴の裏にも嘔吐物が付く可能性があるので靴裏も綺麗に洗浄します。



最後に床全体にS-126EXを吹き掛け2～3分後に拭き取って洗浄を仕上げます。ウイルスが不活化されて安全性が高まります。

※嘔吐物が誤って手に付着した場合も、応急的使用で洗浄とウイルス除去が同時に完了します。S-126EXを直接吹きかけペーパータオルで拭き取ります。