

L-KIT696/697/698

マイクロ스코ープ (モニター用)

本セットには、右記の製品が入っています。
入組品をご確認のうえ、ご使用ください。
各製品のご使用方法や詳細は、それぞれの
取扱説明書をご参照ください。

【明細表】

L-KIT696

L-851	フルHDカメラ
L-870	ズームレンズ
L-518	ロングストレートアーム
L-525	ロングベース
L-50-2	レンズフィルター※

※L-870 ズームレンズに同梱されています。

L-KIT697

L-851	フルHDカメラ
L-870	ズームレンズ
L-518	ロングストレートアーム
L-525	ロングベース
L-50-2	レンズフィルター※1

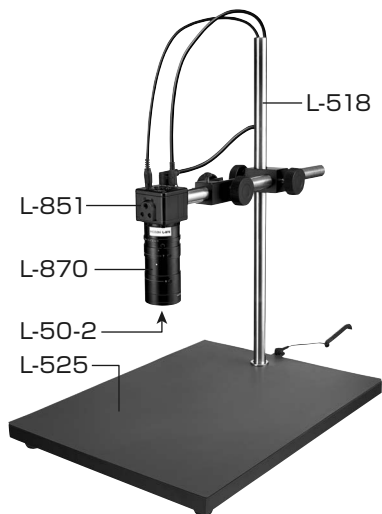
L-703	LEDライト
L-703-1	クランプセット※2

※1 L-870 ズームレンズに同梱されています。
※2 L-703 LEDライトに同梱されています。

L-KIT698

L-851	フルHDカメラ
L-870	ズームレンズ
L-518	ロングストレートアーム
L-525	ロングベース
L-50-2	レンズフィルター※
L-718	LEDライト

※L-870 ズームレンズに同梱されています。



【各種照明】

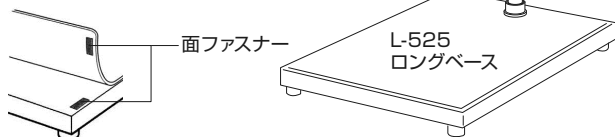


組み立て方法

1 ベースの組み立て

右図のようにベースを
組み立てます。

導電性カラーマットを
使用する場合は、先に
マットを面ファスナー
で固定してください。



2 カメラとレンズの接続

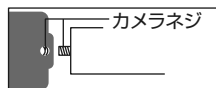
カメラ、レンズの保護キャ
ップを外し、ねじ込んで
接続します。
このとき、50mmマウン
トリングは外してくださ
い。
外し方についてはL-851
の取扱説明書をご参照く
ださい。



3 カメラの取り付け

ホルダーアーム先端のカメラ
ネジにカメラを取り付けます。

※ホルダーアームを完全に
取り外すと
カメラを取り付けやすくなります。



4 照明の取り付け

照明をレンズ等に取り付けます。
照明の取り付け方法は、付属の
取扱説明書をご参照ください。

技術的なお問い合わせ

ホーザン テクニカルホットライン

☎06-6567-3132 E-mail : th@hozan.co.jp

【月曜日から金曜日(祝日を除く)の10:30~12:00、13:00~17:00】

補修部品については、Web上のパーツリストをご覧ください。
通信販売もご利用いただけます。 [ホーザン](#) [通信販売](#) [検索](#)

ホーザン株式会社

本社 〒556-0021 大阪市浪速区幸町1-2-12
TEL (06) 6567-3111 FAX (06) 6562-0024