

このたびは、セキスイ飛沫抑制透明パーテーションをお買い上げいただきましてありがとうございます。ご使用に際しましては、**注意**事項をお守りいただき、正しくお使いいただけるようお願い申し上げます。この「取扱説明書」は、大切に保管してください。

■安全上及び使用上のご注意

本製品は、飛沫飛散抑制を目的とした簡易固定式の室内専用間仕切り製品です。他の用途にはご使用にならないでください。また、飛沫感染を完全に防止するものではありません。

注意 安全上のご注意

- 屋外や直射日光の当たる場所、高温・多湿になる場所では、変形、変色の原因になりますので、使用しないでください。
- 本製品は、はめ込み式の構造となり、風が吹きつける場所には、はずれる原因になりますので、使用しないでください。
- ストーブなど火気のそばでは使用しないでください。
- 製品に、もたれかかったり、他の物を取り付けたりしないでください。落下や転倒によりケガをしたり、物を破損する恐れがあります。(特にお子さまにご注意ください。)
- 改造や加工を施さないでください。改造や加工により強度が低下し、事故に繋がる危険性があります。
- パネルは大きいため、持ち運ぶときには、手袋を着用し、周りの人や物を確認し、安全に運んでください。
- ご利用になる机などの表面を傷つけるおそれのある場合は、直接、置かないでください。

使用禁止：屋外、高温、火気のそば



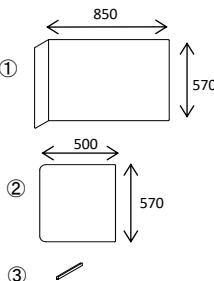
使用上のご注意

- 使用前に、必ず設置される箇所の寸法を確認し、取り付けてください。
- お手入れする場合は、柔らかい布などを用い、中性洗剤かアルコールで軽くふいてください。
- 本製品は、簡易固定式です。設置後、定期的に連結材の固定状況をご確認ください。
- 本製品を積み重ねて保管する場合は、間紙を入れるなどを行い、直接材料同士が接触しない状態で保管をしてください。

部品表

部品の名称と数量をまずご確認ください。

部品名	サイズ(mm)	数量	品質表示
①Lパネル	t3x110x850 x570	2	PET樹脂
②Fパネル	t3x500x570	2	PET樹脂
③連結材	L=100	8	ステンレス +ABS樹脂



①②には保護シートが両面に貼られています。はがしてご利用ください。

組立時の注意事項

注意

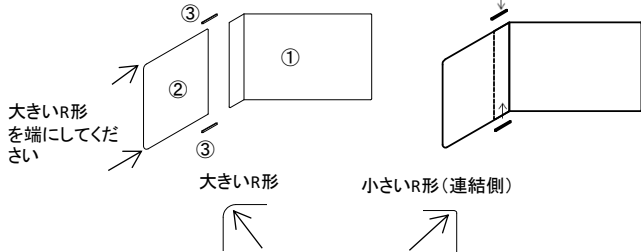
- パネル、連結材の端面などで手や足などケガをしないように注意してください。
- 組立てる際には、手袋を着用してください。
- 組立てる際には、広い場所で行ってください。床などに傷がつかないようにあて布をして組立ててください。
- 2枚のパネルの重ね代は100mm以上必要です。重ね合わせの短い固定は絶対に行わないでください。
- 簡易固定式です。持ち運ぶときは、手袋を着用し、L型状態でゆっくりと持ち運びください。2セット組み合わせて持ち運ぶと、連結材が外れてケガをするおそれがあります。

組立てかた

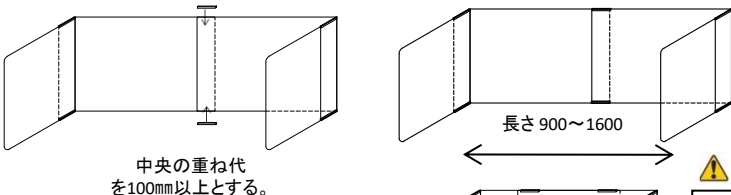
床などに傷がつかないようにあて布をして組立ててください。

1 ①Lパネルと②Fパネルを重ねて、③連結材を上下ともはめ込んでください。

①②の重ね代を100mm以上とする。



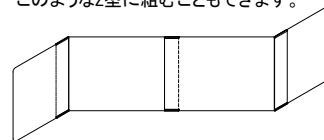
2 2つのL型のパネルをつくり、所定の長さに合わせて、それぞれを重ね合わせて③連結材を上下ともはめ込んでください。



注意

注意：指つめ、はさみこみ、端面

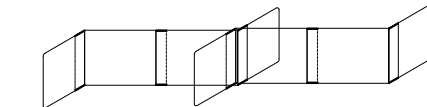
3 このような2型に組み込むこともできます。



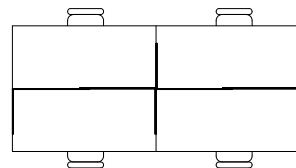
注意

この状態で持ち運ぶと、連結材が外れてケガをするおそれがあります。

2セット用いた場合、4席分、仕切ることができます。



配置例(2セット使用時)



注意

この状態で持ち運ぶと、連結材が外れてケガをするおそれがあります。

本製品の仕様・形状は改良のため、予告なく変更する場合があります。

お問合せ先

製品は厳正な品質管理を行っておりますが、万一不良品などがございましたらお手数ですが「お客さま相談室」までご連絡くださいますようお願い申し上げます。

積水樹脂株式会社「お客さま相談室」0120-808032

(土、日、祝日は休日ですのでお問い合わせは平日(9:00~12:00、13:00~17:00)にお願い致します。)

積水樹脂株式会社

インターネット・ホームページ・アドレスナンバー
https://www.sekisuijushi.co.jp/

MADE IN JAPAN