

SEKISUI ステンレスものほし台 ブロー台付 BD-50S 取扱説明書

このたびは、セキスイものほし台をお買い上げいただきましてありがとうございます。ご使用に際しましては、**【注意】**事項をお守りいただき、正しくお使いいただきますようお願い申し上げます。この「取扱説明書」は、大切に保管してください。

Lot No.

部品表 * 部品の名称と数量をまずご確認ください。

部品名	数量	部品名	数量
①ブロー台	2	⑤小ネジ	8
②キャップ	2	⑥六角ナット	4
③竿受け短(上部)	2	⑦蝶ネジ	4
④竿受け長(下部)	2	⑧伸縮パイプ長	2
		⑨伸縮パイプ短	2
		⑩支柱「化粧ネジ付」	2

組立てかた ④ドライバーをご用意ください。

注意

- 部品挿入時などの指づめやパイプの端面などで手や足などをケガしないように注意して組立ててください。
- ネジの先端はキリ状になっていますので、先端で指などをケガされないよう、十分にご注意ください。
- 組立てる際には、手袋を着用してください。

①ブロー台に水や砂を満タンに入れてください。入れ終わ後は、しっかりと②キャップを強く押し込んでください。

「キャップ」 5mm

〔水、砂〕

(注) 目安としてキャップ底あたりから約5mmの位置まで水を入れてください。夏場の暑い時に空気の膨張によりキャップがとれる場合がありますのでご注意ください。

(注) 転倒防止のため、なるべく砂と水の両方を入れてご使用ください。
※ 砂と水の両方を入れる場合は、先に砂を満タンに入れてから水を追加してください。

1個分の満タン重量	水のみ	砂のみ	砂+水
	約 16 kg	約 22 kg	約 28 kg

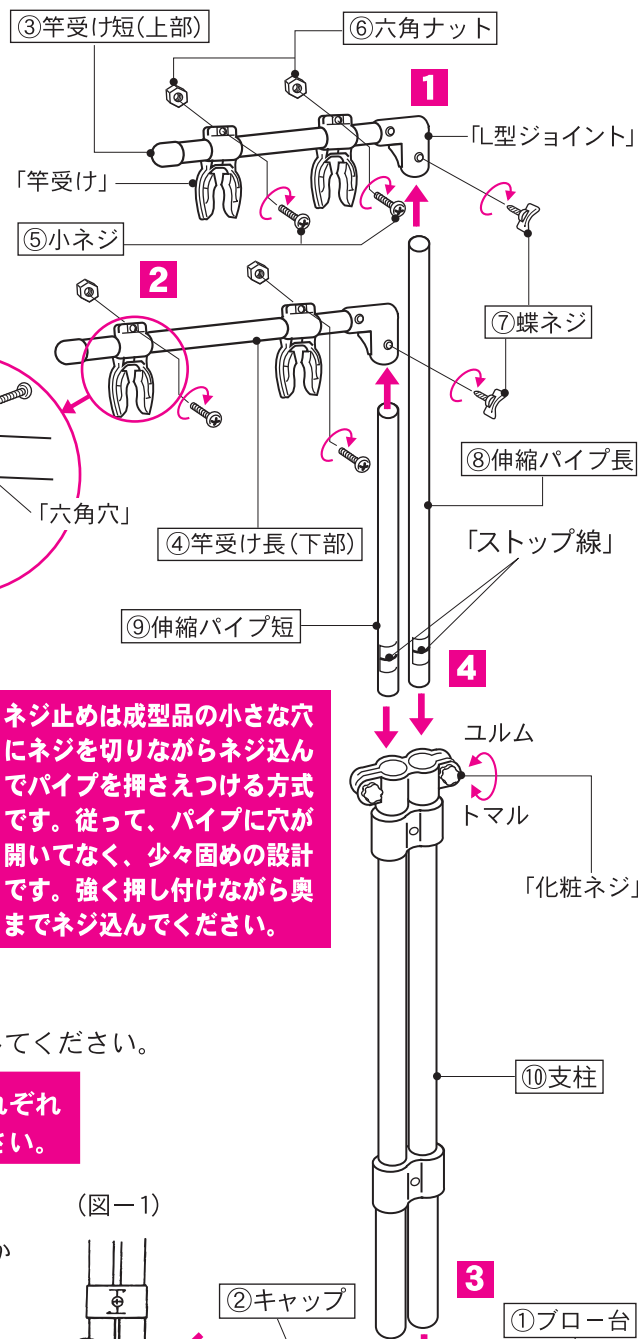
【上部及び下部竿受け部を組み立てます。】

※六角ナットは「竿受け」の六角穴に必ず入れてください。(裏からの拡大図)参照。

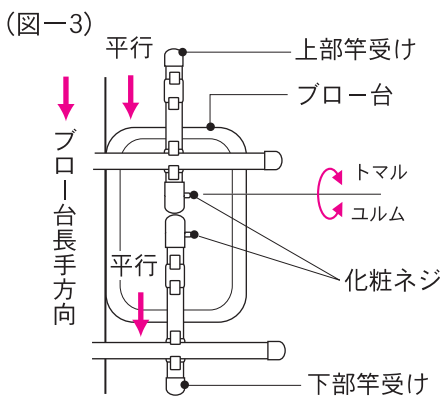
- ③竿受け短(上部)の「竿受け」を⑤小ネジと⑥六角ナットで仮止めします。次に、「L型ジョイント」に⑧伸縮パイプ長を差し込み、⑦蝶ネジでしっかりとネジ止めします。
- ④竿受け長(下部)の「竿受け」を⑤小ネジと⑥六角ナットで仮止めします。次に、「L型ジョイント」に⑨伸縮パイプ短を差し込み⑦蝶ネジでしっかりとネジ止めします。
- ⑩支柱を①ブロー台に奥まで差し込みます。差し込みがかない場合図-1のように先端をすぼめて差し込んでください。
- 上部及び下部竿受け部を⑩支柱の「化粧ネジ」をゆるめてから差し込み「化粧ネジ」で適当な高さで仮止めします。
- 「竿受け」を、図-2のように真上に向け、間隔をととのえ⑤小ネジをしっかりと締めて固定します。
- 次に、上部竿受けと、下部竿受けの高さを調整し、図-2のように両側、片側使用を決め、図-3のように上部竿受けと下部竿受けを、ブロー台長手方向と平行になるようにし、必ず「化粧ネジ」でしっかりと固定してください。

注) ⑧伸縮パイプ長 ⑨伸縮パイプ短の引き出しは、それぞれのパイプに貼ってある「ストップ線」までにしてください。

- 最後に、上部及び下部竿受け部の⑤小ネジ ⑦蝶ネジ及び⑩支柱の「化粧ネジ」がしっかりと固定できているか確認してからご使用ください。



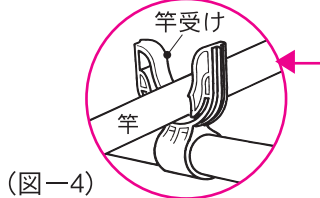
ネジ止めは成型品の小さな穴にネジを切りながらネジ込んでパイプを押さえつける方式です。従って、パイプに穴が開いてなく、少々固めの設計です。強く押し付けながら奥までネジ込んでください。



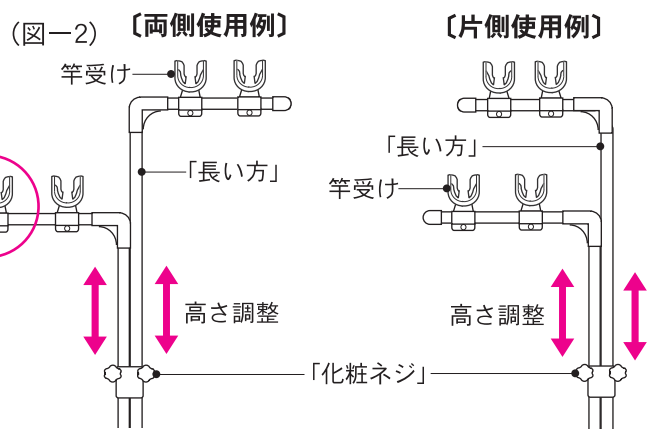
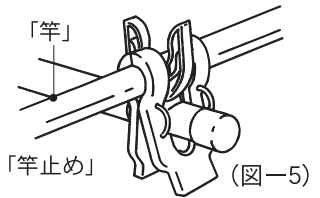
使いかた

- 高さ調整は、竿をいったんはずしてから行ってください。

- 竿は竿受けの奥までしっかりと押込んでください。



- 「竿」の落下防止のため、別売の当社「竿止め」をご使用ください。



【ステンレス製品のご使用に際してのお願い】

- パイプには鋼管をステンレス箔で被覆したステンレス巻きスチールパイプを使用していますので内部の鋼管は水の浸入によりサビを発生させます。
- 表面のステンレスは鉄にくらべ、サビにくい金属ですが使用条件や環境によってはサビを発生させることがあります。
- サビの原因は主に潮風に含まれている塩分、大気中に浮遊している鉄粉や有害ガスなどでこれらの異物が付着し、もらいサビをおこします。いつまでも美しくご使用いただくために時々、パイプを目で確かめ、早めに異物をおふきとりください。
- 手入れの方法
 - ① 軽い汚れは水ぶきをしてください。
 - ② とれにくい場合は中性洗剤かベンジンなどでふいた後、よく水ぶきをしてください。
 - ③ 点状のサビがみられる時は、中性洗剤や目のこまかいキッチン用クレンザーなどを布につけて軽くこすりつけた後、よく水ぶきをしてください。

品質表示 本体…ステンレス巻きスチールパイプ/ブロー台…ポリエチレン樹脂
その他部品…ABS樹脂・ポリプロピレン樹脂
ネジ類…スチール(メッキ)・ステンレス

【ご注意】● 製品の仕様は改良のため予告なく変更することがあります。

お問い合わせ先 製品は厳正な品質管理を行っておりますが、万一不良品などがございましたらお手数ですが「お客さま相談室」までご連絡くださいますようお願い申し上げます。

積水樹脂株式会社「お客さま相談室」フリーダイヤル ☎ 0120-808032

(土、日、祝日は休日ですのでお問い合わせは平日(9:00~12:00・13:00~17:30)にお願い致します。)

積水樹脂株式会社

インターネット・ホームページ・アドレスナンバー
http://www.sekisuijushi.co.jp/ (製品情報・生活製品内)
MADE IN CHINA