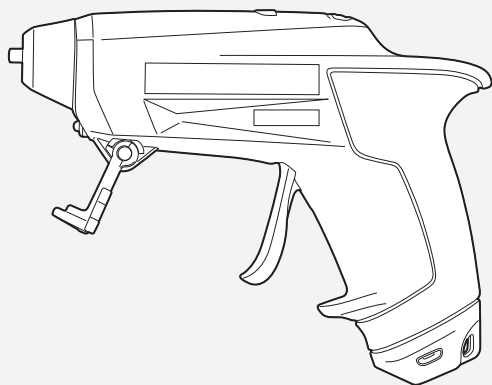


EARTH MAN[®]

3.7V
Battery
Series
Home-Link

3.7V充電式

グルーガン GG-37LiA



お客様へ

●本製品は家庭用です。業務用にはお使いにならないでください。

取扱説明書

ご使用前に本紙最終ページ「保証書」を必ずお読みになり、内容をご確認・ご了承ください。

また、取扱説明書の内容を十分理解したうえで使用し、お手元に大切に保管してください。




目次

お使いになる前に	1
安全にお使いいただくために USB充電式工具を安全にお使いいただくために 本製品を安全にお使いいただくために	
本製品について	8
主な用途 各部の名称・セット内容 仕様 家庭用品品質表示法に基づく表示	
使用前の準備	10
充電方法	
使い方	12
作業方法	
お手入れ	14
お手入れと保管	
お買上げの後に	18
別売品のご紹介 保証書	

お使いになる前に

安全にお使いいただくために

- 必ず取扱説明書をよくお読みになり、正しくお使いください。取扱いに不慣れな人や正しい操作のできない人はお使いにならないでください。
- 本製品を正しく安全にお使いいただき、ご自身や周囲に危険がおよぶ可能性を防止するために、下記のように『警告』・『注意』・『注』の3種に区分しています。いずれも安全に関する重要な内容ですので、必ず守ってお使いください。また、本製品は家庭用として開発されています。家庭用としてお使いください。
- 『注意』に記載した事項でも状況によっては重大な結果に結びつく可能性があります。

 警告	人が死亡又は重傷を負う可能性が想定される内容
 注意	人が傷害を負う可能性及び物的損害の発生が想定される内容
 注	本製品や付属品の取扱い等に関する重要な注意事項

USB充電式工具を安全にお使いいただくために

※本項目は共通項目ですので、製品により内容が一致しない場合があります。

※本文中の『充電器』は「充電アダプター」を、『バッテリー』は「内蔵バッテリー」を含みます。

警告

1.正しく充電してください。

- DC5V 0.5A以上が安定供給できるUSB出力の機器を使用してください。(最大2Aまで)
- 取扱説明書に記載された充電温度範囲外で充電しないでください。(火災・破裂の原因)
- 直射日光下・高温多湿な場所・雨中・粉じん・ごみ等が多い場所・異常な振動又は衝撃が発生する場所では充電しないでください。
- 換気の良い場所で充電してください。
- 充電中に本体を布などで覆わないでください。(火災・破裂の原因)
- 充電中「焦げ臭い」・「煙が出る」等の不具合が発生しましたら、直ちにUSBケーブルを本体・USB出力機器から抜き、お買上げの販売店にお申しつけください。又は(株)高儀「お客様相談窓口」に相談してください。

2. 本体USB差込口をショートさせないでください。

- 釘などが本体・USB差込口に入り込むとショートするおそれがありますので、注意してください。(火災・破裂・発煙の原因)

3. 本体・USBケーブルを火中・水中に入れないでください。(破裂・けがの原因)

4. 使用できる時間が極端に短くなった場合は使用しないでください。

- お買上げの販売店に相談してください。

5. 作業場所はいつもきれいに保ってください。

- 作業場所はいつも整理・整頓し、きれいに保ってください。
また、作業の妨げになる物は取り除いてください。

6. 作業場の周囲状況も考慮してください。

- 作業場は十分明るくしてください。
- ガソリン・シンナー・塗料・接着剤等可燃性の液体や可燃性の物、ガスのある場所では使用しないでください。また、充電もしないでください。(爆発・火災の原因)
- 濡れた場所や湿気の多い場所・雨中では使用しないでください。(感電・故障の原因)

7. 作業員以外を近づけないでください。

- 特にお子様は作業場や本製品に近づけないでください。

8. 作業に適した服装で作業してください。

- 作業をするときは保護めがねを着用してください。
- 作業に適した服装(すそじまりの良い長袖・長ズボン)で作業してください。
だぶだぶの衣服やネックレス等の装身具は回転部に巻き込まれるおそれがあるので着用しないでください。
- 軍手など巻き込まれるおそれのある素材の手袋は着用しないでください。
- 長い髪は帽子などで覆ってください。
- 粉じんなどが多く発生する作業では保護マスクを着用してください。
- 作業音の大きい場合は、耳栓・耳覆い(イヤマフ)等防音保護具を着用してください。

9. 損傷した部品がないか確認してください。

- 製品開封後は梱包内容を確認し、輸送による破損・ゆりみ・ひび割れ等本製品や付属品に異常がないことを確認してください。
- 作業前には必ず試運転を行い、本製品の破損・ゆがみ・異常音等がないことを確認してから使用してください。
- 本製品を誤って落としたりぶつけたときは、破損や亀裂がないことを確認してください。

10. 正しい付属品やアタッチメントを使用してください。

- この取扱説明書に記載されている付属品やアタッチメント以外の物は使用しないでください。
また、取扱説明書に従って正しく取り付けてください。(部品脱落や故障によるけがの原因)

お使いになる前に(続き)

11. 調整や点検に用いた工具は必ず取り外してください。

- 使用する前に、調整・取付けに用いた工具が取り外されていることを確認してください。

12. 作業に合った充電工具を使用してください。

- 小型の充電工具やアタッチメントは大型の充電工具で行う作業には使用しないでください。
- 指定された用途以外に使用しないでください。

13. 無理な使用をしないでください。

- 安全に能率良く作業するため、充電工具の能力に合わせて作業してください。
- 足元の不安定な場所や無理な姿勢で使用しないでください。

14. 感電に注意してください。

- 濡れた手での取扱いやUSBケーブルのプラグの抜き差しはしないでください。
(感電の原因)

15. 通気孔をふさがないでください。

- 通気孔は本体や充電器を冷やすために必要ですので、布などで覆ってふさがないでください。(火災・故障の原因)

16. USBケーブルの取扱いに注意してください。

- 使用する前に、必USBケーブルを点検してください。無理に引っ張ったり挟んだりしないでください。また、USBケーブルを高熱の物・油や角のところがった場所に近づけないでください。(火災・感電・故障の原因) 破損したときはお買上げの販売店に修理を依頼してください。
- USBケーブルを抜き差しするときは、必ずプラグ部分を持って抜き差ししてください。(火災・故障の原因)
- 作業者以外は本製品やUSBケーブルに触れさせないでください。
- 感電防止のため、漏電遮断器を設置することをお勧めします。

17. USBハブを使つての接続、又は接続する外部機器のUSBポートに複数のデバイスと同時接続しての充電は絶対にしないでください。必ず外部機器のUSBポートに直接接続してください。

18. 本製品は急速充電には対応しておりません。

19. 不意な始動はさけてください。

- 充電工具を移動する場合や付属品を交換するときは、スイッチに指をかけないでください。(けがの原因)

20. 材料側を動かして加工する場合を除き、加工物はしっかりと固定してください。

- 加工物・対象物は必要に応じてクランプや万力等で固定してください。手で加工物を保持するより安全で、両手で充電工具を使用できます。

21. 本体作動部には触れないでください。

- 作動中回転部やその付近に手や身体、顔を近づけないでください。(けがの原因)

22. 油断せず、十分注意して使用してください。

- 本製品を使用する場合は、取扱方法・作業の仕方・周りの状況等に十分注意して慎重に使用してください。
- 疲れていたり、体調のすぐれないときは使用しないでください。
- 長時間の連続作業は疲労による事故の原因となります。

23. やけどに注意してください。

- 使用直後は、本体(モーター)や加工物が熱くなっていることがあります。冷えるまで直接手肌に触れないようにしてください。

24. 定期的に点検してください。

- USBケーブルのプラグ部分や本体のUSBケーブル差込部分にほこりや粉じん等が付着している場合には、よく取り除いてください。(火災・故障の原因)

25. 使用しないときはきちんと保管してください。

- 使用しないときは、直射日光の当たらない・風通しの良い・乾燥した場所で、お子様の手の届かない安全な場所や、鍵のかかる場所にきちんと保管してください。
- 充電工具本体やバッテリーを、温度が50℃以上に上がる可能性のある場所(使用中の暖房器具の付近・車中・直射日光下)に保管しないでください。

26. 分解・改造をしないでください。

- 本製品にはいかなる改造も加えないでください。

27. ご自分で修理しないでください。

- 故障・異常時は直ちにスイッチを切って本製品の使用を中止し、お買上げの販売店にお申しつけください。又は(株)高儀「お客様相談窓口」に相談してください。
- 修理の知識や技術のない方が修理すると事故やけがの原因となります。

この取扱説明書は大切に保管してください。
また、本製品を貸し出す場合は、この取扱説明書も一緒に渡してください。

注意

1.騒音に注意してください。

- 法令及び各都道府県等の条例で定められた騒音防止規制を守り、周辺に迷惑をかけないように状況に応じて遮音壁を設けるなどして規制値以下で使用してください。

2.作業後の加工物に注意してください。

- 作業直後の加工物は熱くなっていることがあります。冷えるまで直接手肌に触れないでください。(やけどの原因)
- 作業後の加工物には、かえりができていますので注意してください。(けがの原因)

3.こまめにお手入れしてください。

- 安全に能率よく作業するために刃物類は常にお手入れをし、よく切れる状態を保ってください。
- 本製品は定期的に点検し、損傷している場合は、お買上げの販売店に修理をお申しつけください。又は(株)高儀「お客様相談窓口」に相談してください。
- 本製品に油やグリースが付着した場合は、柔らかい布で乾拭きしてください。
- 汚れの著しい場合は、薄めた中性洗剤を使用して水拭きしてください。その後、乾いた布で水分が残らないように拭き取ってください。
- ワックス・アルコール類・シンナー・ベンジン等は使用しないでください。(故障・破損の原因)

4.その他

- 火のそばや閉め切った車内・直射日光の当たる場所・高温になる場所には放置・保管しないでください。変形・変色・劣化のおそれがあります。

本製品を安全にお使いいただくために

警告

1. 取扱説明書に記載されている用途以外の作業には使用しないでください。
2. 指定のUSBケーブル以外は使用しないでください。
3. ノズルやノズルから出る接着剤は高温ですので絶対に触れないでください。
誤って触れてしまった場合はすぐに冷水に浸してください。(やけどの原因)
4. ノズルから溶けた接着剤がたれる場合がありますので注意してください。
(やけどの原因)
5. USBケーブルに接続したままの使用や、充電完了後の長時間(約1時間以上)の放置はしないでください。
6. 美容目的(つけ毛など)に使用しないでください。(やけどの原因)
7. 必ずヒートランプと充電ランプが「緑」に点灯してからゆっくりとトリガーを引いてください。(破損・故障の原因)
 - ノズルが適温になるまでトリガーを引かないでください。
8. 強度を必要とする物の接着には使用しないでください。
9. 火災のおそれがあります。次のことを守ってください。
 - 座布団等の布類・畳・カーペット・ビニール袋等の燃えやすい物の上では充電しないでください。
 - 綿ぼこりなど、ほこりの多い場所で充電しないでください。
10. USBケーブルを抜き差しするときは必ずプラグ部分を持って行ってください。(火災・故障の原因)
11. USBハブを使つての接続、又は接続する外部機器のUSBポートに複数のデバイスと同時接続しての充電は絶対にしないでください。必ず外部機器のUSBポートに直接接続してください。
12. 本製品は急速充電には対応しておりません。

お使いになる前に(続き)

注意

- 1.本製品は家庭用です。建築作業など精度が必要な作業には使用しないでください。
- 2.接着する物や周囲の温度が高温になる場所には使用しないでください。
 - 接着面の周囲が55℃以下の場所で使用してください。
- 3.使用後はノズルについた接着剤を湿らせた布などで拭き取ってください。
- 4.フル充電の状態のバッテリーをさらに充電しないでください。
- 5.本体の内蔵バッテリーが熱を持ったままでは正常に充電できません。
 - 充電する前に、必ず本体が十分冷めていることを確認してください。
 - 使用直後のバッテリーは過熱状態になっていますので、充電する前に必ず十分な冷却時間を設けてください。
- 6.常温(5~40℃)で使用してください。

注

本体の内蔵バッテリーについて

- 充電中、本体はある程度熱を持ちますが、故障ではありません。
- 新品の状態や長期間充電されていなかったバッテリーはフル充電できない場合があります。その場合、2~3回充放電を繰り返すと本来の能力を発揮します。

本製品について

主な用途

木材	紙	布	皮革	金属	ガラス	プラスチック
◎	◎	◎	◎	○	○	○

※貼り合わせたい物の材質や表面加工によっては接着しにくい場合があります。しっかり接着するか確認してから使用するよう to してください。金属・ガラス・プラスチックに関しては仮止め用としてご使用ください。

※プラスチックへの使用は場合によって溶けるおそれがあります。

各部の名称・セット内容

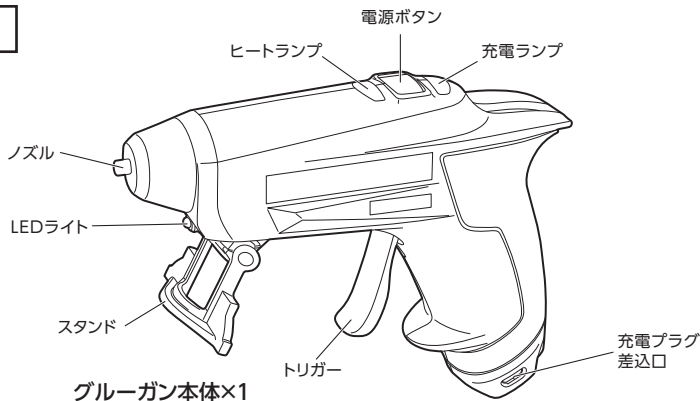
要確認

初めて梱包を開封したときは、下記の内容について確認してください。

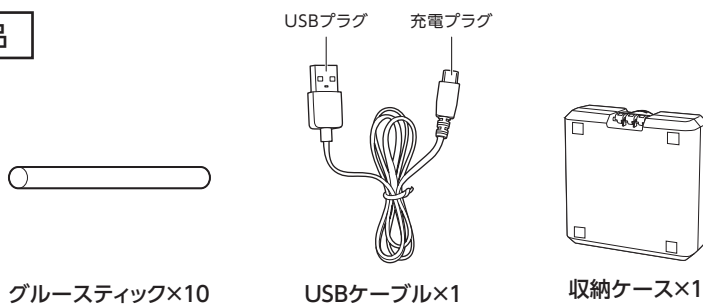
- 付属品が全て揃っているか
- 破損した箇所はないか

万一、不具合な点がありましたら、お買上げの販売店又は(株)高儀までご連絡ください。

本 体



付属品



本製品について(続き)

仕様

本体 (GG-37LiA)

電 源	DC3.7V 内蔵バッテリー
充 電 時 間	最大約 3 時間 (空→フル充電) ※1
使用可能グルースティック径	φ7.5mm
接 着 部 使 用 温 度	約130℃
予 熱 時 間	約 60 秒
連 続 使 用 時 間	最大約 30分 (満充電時) ※2
本 体 サ イ ズ	約長さ135×幅48×高さ105 (mm)
充 電 プ ラ グ 入 力 電 圧	DC5V
充 電 プ ラ グ 入 力 電 流	500mA
質 量	約 0.17kg

※1 気温・バッテリー残量により変化します。

※2 消し忘れ防止機能により約10分経過すると電源が切れる設計となっております。

内蔵バッテリー

電 池 種 類	リチウムイオン電池 ※交換不可
電 圧	3.7V
容 量	1.5Ah

※製品改良のため、仕様・外観は予告なく変更することがありますのであらかじめご了承ください。

お客様へ

市販のACアダプターで充電する場合は、上記充電プラグの仕様と同等のACアダプターをご使用ください。

最大で5V/2Aまで使用可能ですが、急速充電には対応しておりません。(故障の原因)

家庭用品品質表示法に基づく表示

種 類：熱溶融形接着剤(グルースティック)

成 分：エチレン・酢酸ビニル樹脂 60%
ロジン酸ペンタエリスリチル 30%
ワックス 10%

溶解温度：約85℃

正 味 量：約43g

使用前の準備

充電方法

⚠ 警告

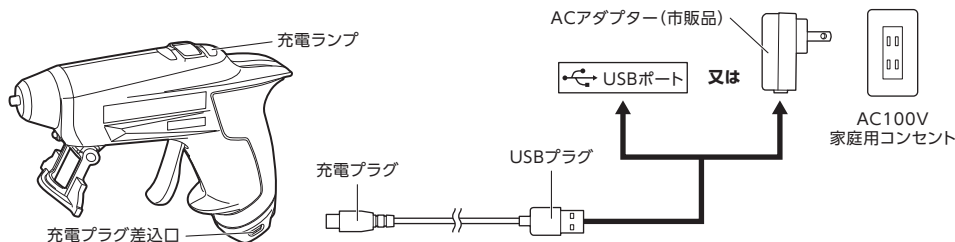
- 必ずこの取扱説明書を全てお読みになり、正しくお使いください。
- USBケーブルは無理な力・熱・油等で損傷することがないように注意してください。
- 温度が10℃未満、又は35℃以上ではバッテリーを充電しないでください。

⚠ 注意

- お買上げ時、バッテリーは十分に充電されていない場合があります。(スイッチを操作すると作動するおそれがありますので注意してください。)使用前に下記「[充電方法](#)」に従い、正しく充電してから使用してください。
- 充電時間は周囲温度やバッテリーの状態により変動します。
- 新品や長期間充電されなかったバッテリーは電池容量が低下し、本来の能力を発揮できない場合があります。この場合は2～3回充放電を繰り返すと電池容量が回復します。
- 充電中、本体はある程度熱を持ちますが、故障ではありません。
- フル充電状態のバッテリーを再充電しないでください。
- USBケーブルを抜き差しするときは必ずプラグ部分を持って行ってください。(火災・故障の原因)
- USBハブを使っての接続、又は接続する外部機器のUSBポートに複数のデバイスと同時接続しての充電は絶対にしないでください。必ず外部機器のUSBポートに直接接続してください。
- 本製品は急速充電には対応しておりません。
- ※バッテリーパックがフル充電されている場合は、充電表示ランプは「赤」に切り替わりません。そのまま使用してください。

充電方法

1. USBケーブルの充電プラグを本体の充電プラグ差込口に差し込みます。
2. USBケーブルのUSBプラグをACアダプター(市販品)又はUSB対応OA機器(パソコン)のUSBポートに差し込みます。充電ランプが「赤」に点灯することを確認してください。充電ランプが点灯しない場合はすべての接続を確認してください。
3. 充電が完了すると充電ランプが「緑」に点灯します。すべての接続を取り外してください。
※充電中は使用できません。



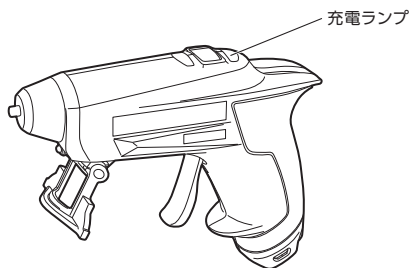
使用前の準備(続き)

内蔵バッテリーについて

- フル充電を行っても能力が初期の半分以下になった場合は、バッテリーの寿命ですので、お買上げの販売店又は(株)高儀「お客様相談窓口」(ホームページ含む)に修理としてご依頼ください。

充電中のランプ表示

表示	状態
点灯(赤)	充電中
点灯(緑)	充電完了



⚠ 注意

充電ランプが緑に点灯しない場合

- バッテリーがフル充電されています。
- バッテリーが熱を持っているため、充電できません。室温が25℃以下の風通しの良い場所で1時間以上冷ましてください。
- バッテリー内部の温度が下がらないと充電が開始されません。

充電時間が短すぎる場合

- 充電時間が規定時間(約3時間)に大きく満たない時間で終了してしまう場合、充電異常になっていたりおそれがあります。本体を十分に冷ましたうえで再度充電を行ってください。それでもフル充電出来ない場合は、バッテリーの故障が考えられます。

充電時間が長すぎる場合

- 充電時間が約3時間を著しく超えても、充電が完了しない場合はバッテリーの故障が考えられます。直ちに使用を中止してください。

充電異常が復旧しない場合又は、バッテリーの故障が考えられる場合は、直ちに使用を中止して、お買上げの販売店にお申しつけください。又は(株)高儀「お客様相談窓口」に相談してください。

使い方

⚠ 警告

- ノズルやノズルから出る接着剤は高温ですので絶対に触れないでください。誤って触れてしまった場合はすぐに冷水中に浸してください。(やけどの原因)
- ノズルから溶けた接着剤がたれる場合がありますので注意してください。(やけどの原因)
- USBケーブルに接続したままの使用や、充電完了後の長時間放置はしないでください。(故障・火災の原因)
- 美容目的(つけ毛など)に使用しないでください。(やけどの原因)
- ノズルが適温になるまでトリガーを引かないでください。
- 強度を必要とする物の接着には使用しないでください。

⚠ 注意

- 接着する物や周囲の温度が高温になる場所には使用しないでください。接着面の周囲が55℃以下の場所で使用してください。
- 使用後はノズルについての接着剤を湿らせた布などで拭き取ってください。

注

- 使用中に仮置きするときは、ノズルから溶けた接着剤がたれるおそれがあります。必ずスタンドを立て、本体の下に木や段ボールを敷くなどしてください。



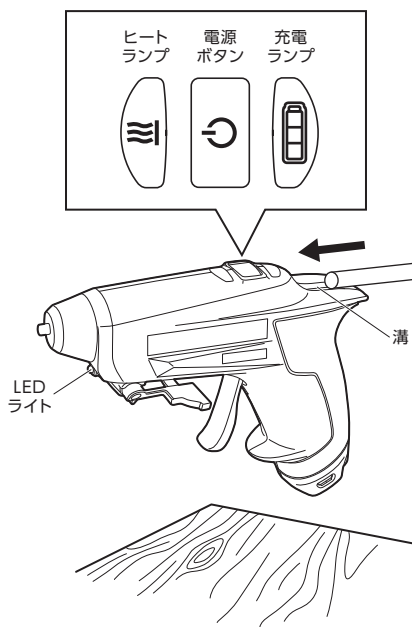
1. グルースティックを本体の溝に合わせて本体の奥まで差し込みます。

2. 電源ボタンを2秒以上長押しして電源を入れます。ヒートランプ(赤)と充電ランプ(緑)、LEDライトが点灯します。

ヒーターの温度が適温になり、使用可能な状態(約60秒後)になると、ヒートランプが「赤」から「緑」に切り替わります。ヒートランプと充電ランプがどちらも「緑」に点灯していれば使用可能です。

ヒートランプ表示	状態
点灯(緑)	使用可能です。
点灯(赤)	予熱中。 (緑)に切り替わるまで使用できません。

※LEDライトは電源が入っている間常時点灯します。



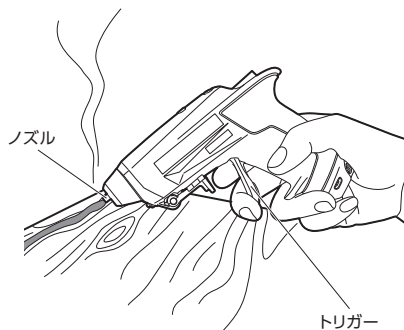
使い方(続き)

3. 接着面にノズルを向け、トリガーを引くと接着剤が出ます。

※初めて使用する場合は接着剤が出てくるまでに時間がかかる場合があります。そのときは続けて2本目を入れてください。

⚠ 注意

- 一度本体に差し込んだグルースティックは引き抜かず、続けて差し込んでください。強引に引き抜くと故障の原因となります。
 - 消し忘れ防止機能により約10分経過すると電源が切れます。連続して使用するときは続けて電源ボタンを長押ししてください。
- ※5分以上使用しない場合はこまめに電源を切っておくことをおすすめします。



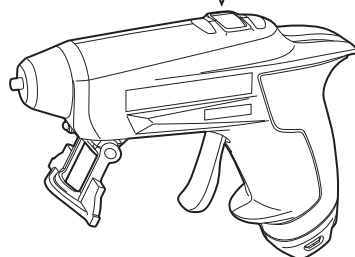
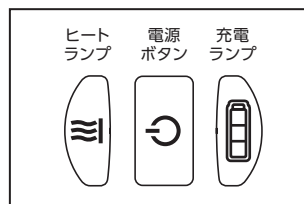
4. 接着剤を付け、貼り合わせる物同士を10～15秒以内に圧着させてください。10秒以上圧着すると1～2分で接着剤が硬化します。

5. 使用後は電源ボタンを押して電源を切ってください。

内蔵バッテリーの残量表示

充電ランプのランプ色で内蔵バッテリーの残量が表示されます。

充電ランプ表示	状態
点灯(緑)	バッテリー残量が十分。
点灯(赤)	バッテリー残量が少ない。 充電が必要です。



お手入れ

お手入れと保管

⚠ 警告

- 故障・異常時は直ちにスイッチを切って本製品の使用を中止し、お買上げの販売店にお申しつけください。又は(株)高儀「お客様相談窓口」(ホームページ含む)に相談してください。

内蔵バッテリーについて

⚠ 注意

- 本体を、温度が50℃以上に上がる可能性がある場所(使用中の暖房器具の付近・車中・直射日光下)に放置・保管しないでください。(故障・バッテリー劣化の原因)

- 目安として約300回の充放電ができますが、使用頻度・使用方法・保管状況によってはバッテリー寿命が短くなる場合があります。
- 長時間使用しない場合は、フル充電を行ってから保管してください。バッテリー残量が少ない状態で保管すると、バッテリーの性能が低下する場合があります。
- フル充電を行っても能力が通常の半分以下になった場合は、バッテリーの寿命ですので、使用しないでください。
- バッテリーの寿命は、使用頻度・使用方法によって異なります。
- フル充電したバッテリーを再度充電しないでください。バッテリーが過充電され、寿命を短くします。
- 充電は10～35℃の範囲で行ってください。使用直後などの熱くなったバッテリーは、十分に冷やしてから充電してください。
- 蓄電能力維持のため、3か月に1度はフル充電を行ってください。

不要になった本体(内蔵バッテリー)は、環境保護のため一般のごみと一緒に捨てず、最寄のリサイクル協力店(リサイクル表示のある販売店)までお持ちください。



Li-ion

各種ねじの点検

- 各部取付ねじなどでゆるんでいる場所がないか定期的に点検してください。もし、ゆるんでいる場所があれば締め直してください。

お手入れ(続き)

本体お手入れ

- 使用後はノズルについた接着剤を湿らせた布などで拭き取ってください。
- 使用後は本体の汚れやほこりをきれいに取り除いてください。
- 本体のお手入れには、ワックス・アルコール類・シンナー・ベンジン等は使用しないでください。(破損・故障の原因)
- 汚れの著しい場合は、薄めた中性洗剤を使用して水拭きしてください。その後、乾いた布で水分が残らないように拭き取ってください。

保 管

- 使用しないときは、直射日光のあたらない・風通しの良い・乾燥した・お子様の手の届かない安全な場所、又は鍵のかかる場所にきちんと保管してください。

MEMO

お買上げの後に

別売品のご紹介

- 替グルースティックのお取扱いにつきましては、本製品ご購入の販売店にてお買い求め・ご注文をお願いいたします。ご注文のときは、下記の「品名・JANコード」をお伝えください。

品名	グルースティック 透明 10本入
JANコード	4907052 402225

品名	グルースティック 透明 20本入
JANコード	4907052 402232

品名	グルースティック 透明 30本入
JANコード	4907052 402249

品名	グルースティック 透明 正味430g
JANコード	4907052 402171

保証書

販売店名・お買上げ年月日を証明できる物(販売証明書やレシート等)が添付されていない場合、本書は無効となり、保証期間内であっても有料修理となります。必ずご確認ください。

- 保証期間内において取扱説明書などの注意書に従い、正常な使用・保管状態で故障した場合、本書により無償で修理致します。
- 保証期間内に故障して無償修理をお受けになる場合には、製品と本書に販売証明を付けた物をご持参のうえ、お買上げの販売店にご依頼ください。

品名	EARTH MAN 3.7V充電式グルーガン		お買上げ日	年 月 日
型式	GG-37LiA	JAN コード	4907052 359567	保証期間
				お買上げ日より6か月
販売店	販売証明書や レシート等を 添付してください。			

- 保証内容は本製品自体の無償修理に限ります。保証期間内におきましても、その他の保証はいたしかねます。
- 保証期間内でも次の場合は有料となります。
 - 使用上の誤り及び不当な修理・改造による故障及び損傷。
 - お買上げ後の輸送・移動・落下等による故障及び損傷。
 - 火災・地震・水害・落雷・その他の天災・異常電圧による故障及び損傷。
 - 家庭用以外(例:業務用の長時間使用、車輛・船舶への搭載等)に使用された場合の故障及び損傷。
 - 本書の提示がない場合。
 - 本書に販売店名・お買上げ年月日を証明できる物が添付されていない場合、あるいは字を書き換えられた場合、個人販売など販売店が不明な場合。
- 本書は付属品・消耗品には適用されません。
- 本書は日本国内においてのみ有効です。 This warranty is valid only in Japan.
- 本書は最初の購入にのみ適用され、以降の転売・譲渡には適用されません。
- この保証書は、本書に明示した期間・条件のもとにおいて無償修理をお約束するものです。従ってこの保証書によってお客様の法律上の権利を制限するものではありません。
- 保証期間経過後の修理については、お買上げの販売店又はホームページからお問い合わせください。
 - 修理可能な場合は、お客様のご希望により有料で修理させていただきます。
- 当社はこの製品の補修用性能部品を製造打ち切り後、基本5年間保有しています。*性能部品とは、その製品の機能を維持するために必要な部品です。
 - *製造部品によっては5年間保有できない場合もあります。

保証規定

お買上げの後に

発売元  株式会社 高儀

株式会社 高儀 お客様相談窓口

*修理(見積り含む)・部品購入は、お買上げの販売店又はホームページからお問い合わせください。

TEL 0258-66-1233

ホームページ:

<http://www.takagi-plc.co.jp/>

受付時間 AM9:00~PM5:00(土日祝日及び弊社休日を除く)



■お客様相談窓口における個人情報の取扱い

弊社は、お客様へのサービス提供のため、収集目的を通知したうえで必要な範囲の個人情報や相談内容を収集させていただきます。その記録を残すことがありますが、個人情報適正に管理し、修理業務などのサービスを行うために必要な範囲内で開示する場合や、正当な理由がある場合を除き、第三者に提供しません。