



# 耐酸キャビネット & 薬品保管庫

## 取扱説明書

- 材質 耐衝撃性ポリエチレン (HDPE)
- 耐熱温度 -30℃～60℃
- 錠前 シリンダー錠 (キー 2 本付き)
- 色 扉色/青 本体/グレー (WT 扉・本体ともに白)



▲TPLA-H385L

### ■TPLA-H385シリーズ

- H385L(-WT)**
- ・外寸 W385×D500×H910
  - ・有効内寸 約 W375×D465×H890
  - ・重量 約11.8KG
  - ・棚板 1枚付属(3枚まで設置可)
- H385L/2**
- ・外寸 W385×D500×H910
  - ・有効内寸 約 W375×D465×H440 ※各庫同サイズ
  - ・重量 約13.7KG
  - ・棚板 1枚付属(各庫 1 枚まで設置可)
- H385L/4**
- ・外寸 W385×D500×H910
  - ・有効内寸 約 W375×D465×H215 ※各庫同サイズ
  - ・重量 約16.8KG
  - ・棚板設置不可
- H385M(-WT)**
- ・外寸 W385×D500×H610
  - ・有効内寸 約 W375×D465×H590
  - ・重量 約7.8KG
  - ・棚板 1枚付属(3枚まで設置可)
- H385M/2**
- ・外寸 W385×D500×H610
  - ・有効内寸 約 W375×D465×H290 ※各庫同サイズ
  - ・重量 約9.4KG
  - ・棚板設置不可
- H385S(-WT)**
- ・外寸 W385×D500×H460
  - ・有効内寸 約 W375×D465×H440
  - ・重量 約6.5KG
  - ・棚板 1枚付属(1枚まで設置可)

### ■TPLA-H320シリーズ

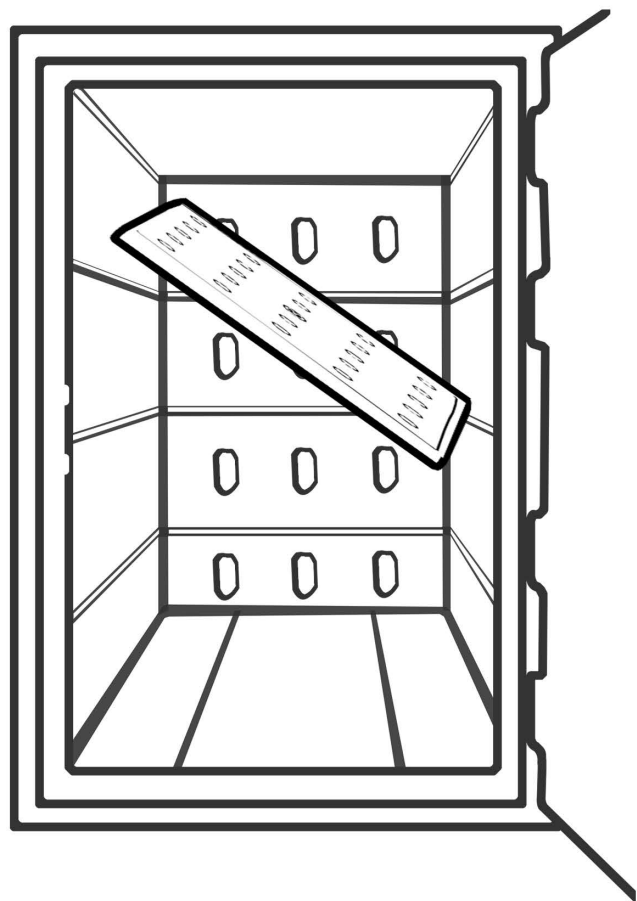
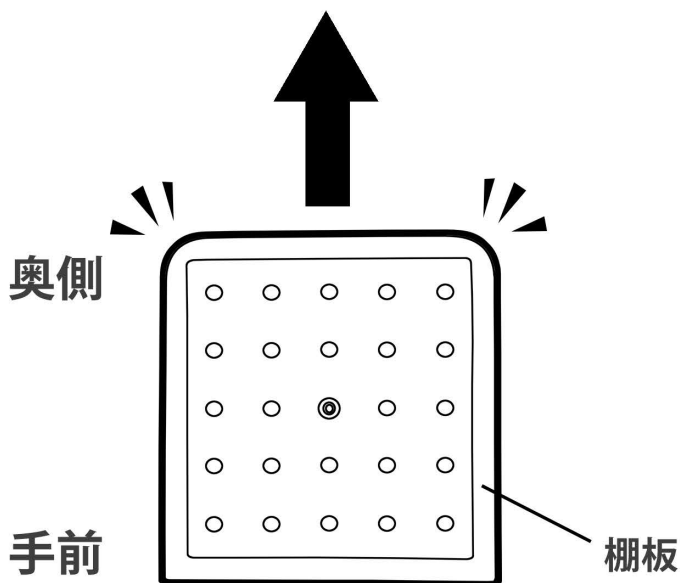
- H320S**
- ・外寸 W320×D460×H460
  - ・有効内寸 約 W316×D420×H440
  - ・重量 約5.4KG
  - ・棚板設置不可

### ■TPLA-H385-Fシリーズ

- H385L/3-F**
- ・外寸 W385×D500×H900
  - ・有効内寸 上段：約 W375×D465×H290  
中段：約 W375×D465×H287  
下段：約 W375×D465×H278
  - ・重量 約15KG
  - ・棚板設置不可

※キャビネット入り口 (上下左右4辺) には、それぞれ3～4 cmほどの高さの戸当たりがございます。  
中に入れるもののサイズを事前にご確認ください。(推奨：有効内寸マイナス100mm程度)

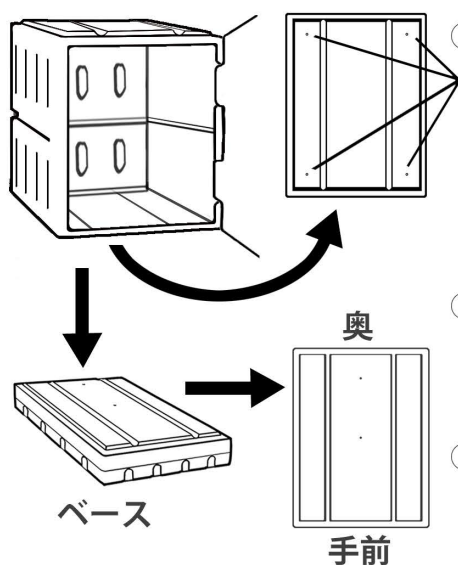
## ■ 棚板設置方法 (H385L/4・M/2・L/3-F・H320Sを除く)



角の丸い方を奥側にして、斜めにキャビネット内に入れ、セットしてください。

## ■ ベース (別売) を取り付ける

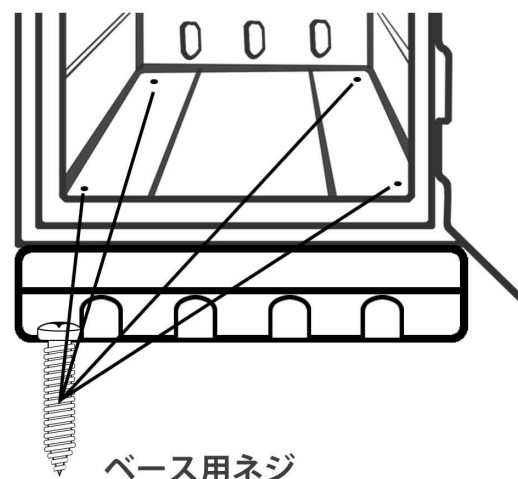
※電動ドリル (ドリルビット 直径5mm) が必要です



①耐酸キャビネット底部の四隅にあるネジ穴ガイドの位置に電動ドリルで穴をあけます。  
※耐酸キャビネット内部からはネジ穴ガイドは確認できません。

②ベースの向きを左図の通りにして耐酸キャビネットを重ねます。

③先ほど開けた穴に、ベース用ネジを電動ドリルで取り付けます。  
※ベース側には穴が開いていませんのでドライバーではなく、電動ドリルをご使用ください。



## ■使用方法

キャビネット内を清潔に保つため  
液漏れなどないように  
キレイな状態で配置してください。



汚れが付着した場合は  
キレイに拭きとってください。

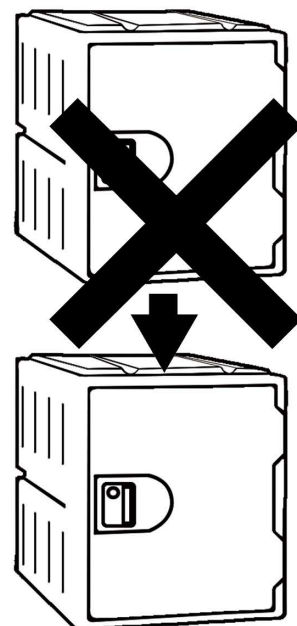
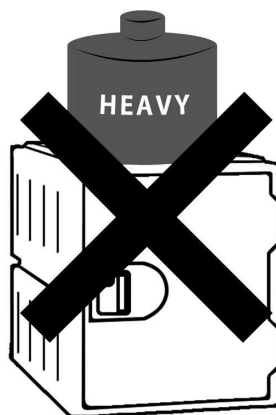


## ■安全にお使いいただくために

### ⚠ 重量物を置かないでください

キャビネットの上に乗ったり、  
重量物を置いたりしないでください。

また、キャビネットを上下に  
積み重ねないでください。



### ⚠ 要換気

キャビネット内に微量のガスが溜まる場合があります。  
側面の換気孔を塞がないでください。

また、強酸を入れる場合は滞留したガスを放出するため  
定期的に庫内の清掃を行ってください。

薬品瓶の不備等によりガスの発生や液漏れ等が起こった場合には  
ガスがキャビネット外に漏れ出す可能性があります。  
薬品瓶は漏れがないか、十分に確認してください。

※このキャビネットは屋内での使用を前提に設計されております。  
屋外でのご使用は避けてください。

商品についてのお問合せ