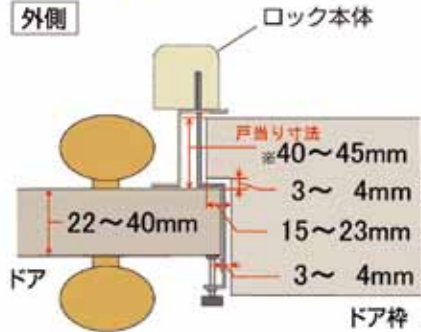


# GUARD

## 内開き扉用

必ずご確認ください

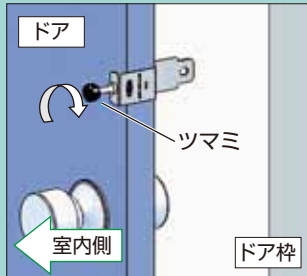
### 取付可能寸法



※新品の商品は戸当り寸法が40mmに対応できるようにスペーサーを3枚装着してあります。  
もし、その寸法が40mm未満の場合でも、スペーサー(厚み1.8mm)を必要数追加すれば使用可能です。

内側

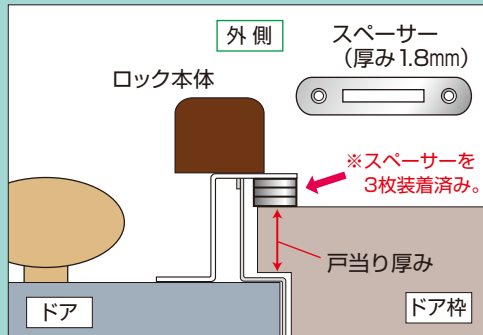
### 取付方法



① 取付金具をドアにはめ、ツマミを回してドアにしっかり固定し、ドアを閉める時に取付金具とドア枠が当たらないか確認します。



② ドアを閉めて、取付金具先端部にロック本体をセットし、施錠できるか確認します。



③ ロック本体には戸当り厚み寸法の大小に対応するため、事前にスペーサー3枚を装着していません。ドア枠の厚みの違いで枚数を調整してご使用ください。

### お願い

※室内に人がいない事を確認してからご使用下さい。

- 盗難予防に絶対的なものではありません。
- 取付金具と扉に手、指などをはさまないように、ご注意ください。
- ロック本体の落下にご注意ください。
- 常時、雨のかかる場所でのご使用はお控えください。
- 商品改良のため、予告なく仕様を変更する場合があります。

- スペアキー又はスペーサーが必要な場合は販売店もしくはメーカーにお問い合わせください。
- 扉形状による別注品金具等の製造が可能です。(一定数量が必要です。)

### 品質表示

ロック本体 : 亜鉛合金製、塗装仕上げ  
シリンダー部 : 真鍮製、クロームメッキ仕上げ  
取付金具&取付プレート : ステンレス製  
キー : 真鍮製、ニッケルメッキ仕上げ  
スペーサー : ステンレス

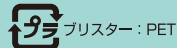
こだわり設計で社会に貢献する

株式会社ガードロック

〒561-0893 大阪府豊中市宝山町22-44

TEL.06-6152-1830(代)

<http://www.guardlock.co.jp>



No.597



4 944415 205451

# GUARD 内開き扉用

## 物件管理 ロック

### 内開き扉用

【室外】



使いやすさ抜群!



安心の  
デンプル錠

- キー違い17万通り
- 4方向ピン配列採用

キー  
3本  
付き

設置ピットリ度UP!  
スペーサー3枚付き



簡単に1ドア、2ロック

ドアや枠に  
穴を開けないで  
取付けOK!

特許出願済

Guard Lock Co., Ltd.

# 姉妹品のご案内

※弊社商品は大手不動産管理会社殿、公的機関の指定品になっております。



物件管理ロック  
一般扉用



物件管理ロック  
カプセ扉用



物件管理ロック  
一般扉用・  
ダイヤル式




物件管理ロック  
カプセ扉用・  
ダイヤル式



物件管理ロック  
一般扉用・  
ピカエモン付き



物件管理ロック  
カプセ扉用・  
ピカエモン付き



物件管理ロック  
一般扉・ロング用



物件管理ロック  
一般扉用・  
4段番号錠付