

GUARD

NO.550H

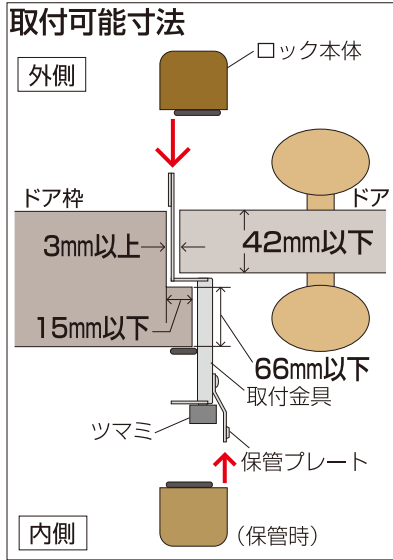
玄関ドア用

ぼー犯錠

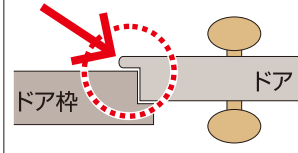
保管プレート付き

必ずご確認ください

外開きの一枚ドア用



このタイプのドアは
取付ができません。
(かぶり扉・親子扉)



上記のドアにはくぼー犯錠
ネジ止めタイプ)をご利用
ください。

※詳しい取付方法は、内面をご覧ください。

品質表示

ロック本体：亜鉛合金製
 シリンダー部：真鍮製、クロームメッキ仕上げ
 取付金具：ステンレス製
 キー：真鍮製、ニッケルメッキ仕上げ
 スパースー：ゴム

お願い

- 盗難予防に絶対的なものではありません。
- 室内に人がいないことを確認してからご使用ください。
- 取付金具と扉に手、指などをはさまないようにご注意ください。

こだわり設計で社会に貢献する
株式会社ガードロック

〒561-0893 大阪府豊中市宝山町22-44

TEL.06-6152-1830(代)

<http://www.guardlock.co.jp>



4 944415 203716



GUARD

保管プレート付き

玄関ドア用

ぼー犯錠

使わないときにロック本体を
保管できるホルダー付き！

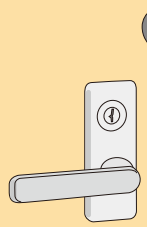
安心の
ディンプル錠

キー
5本付

超簡単
取付2分！

●自宅・会社の防犯に
●不動産業の物件管理に

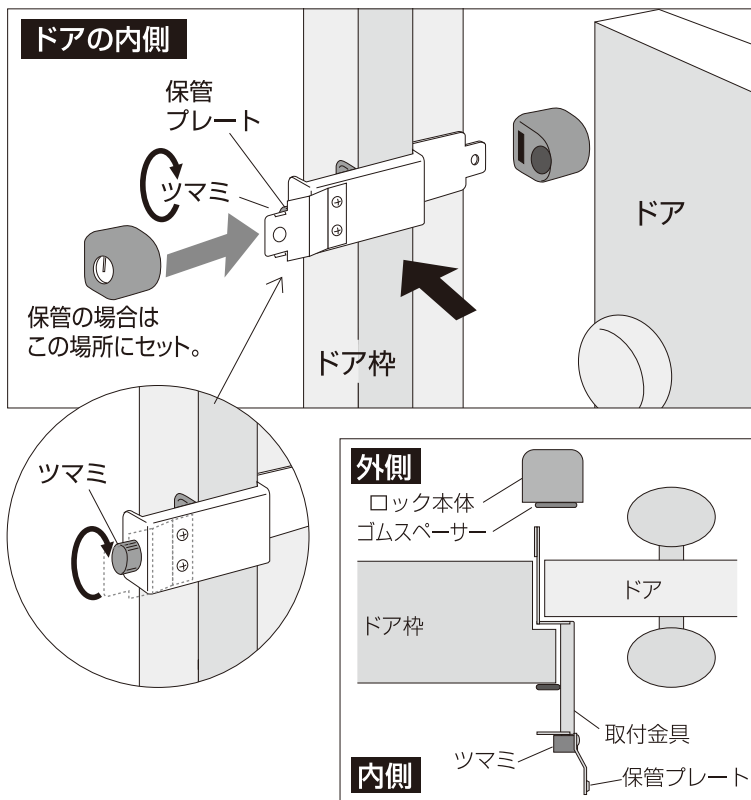
ピッキング被害に大効果!



工具・加工必要なし！扉やカベに穴をあけずに防犯

Guard Lock Co.,Ltd.

取付方法



- ①取付金具をドア枠にはめ、ツマミでネジを閉めてドア枠にしっかり固定します。
- ②ドアを閉めるときに取付金具とドアが当たらないか確認する。
- ③ロック本体の裏側にゴムスペーサーを貼付してください。扉とのスキマが大きいときは2枚貼り付けてください。
- ④外出時に扉を施錠後ロック本体を取り付けて完了。

※施錠しないときは、ロック本体を保管プレートに付けておくことができます。なくしたり、落としたりすることなく便利です。

- キーを紛失した場合に備えて必ずカギのナンバーを記録しておいてください。(カギの側面にナンバーが入っています。) スペアキーは直接メーカーにお申し付けください。直送致します。
料金 ¥1,500/1本 (送料共)

室内からは開錠できませんので、室内に人がいないことを確認してから施錠してください。

姉妹品のご案内



〈工具・加工必要なし〉
玄関ドア用補助錠
ぼー犯錠



〈より多くのドアに対応〉
玄関ドア用補助錠
ぼー犯錠
ネジ止めタイプ



〈ゆるみ防止ストッパー付〉
サッシ窓用補助錠
ガードマンV シリーズ
ウインド：一般窓用
スーパービッグ：ベランダ用



〈既存のドアチェーンに追加するだけ。外部から施・開錠できる〉
外開きドア用補助錠
チェーンでロック



〈お好きな番号に設定OK!〉
南京錠の中にキーが入る!
キーバンカー



〈お好きな番号に設定OK!〉
南京錠の中にキーが入る!
レジャーロック