

GUARD

外開き一枚扉用

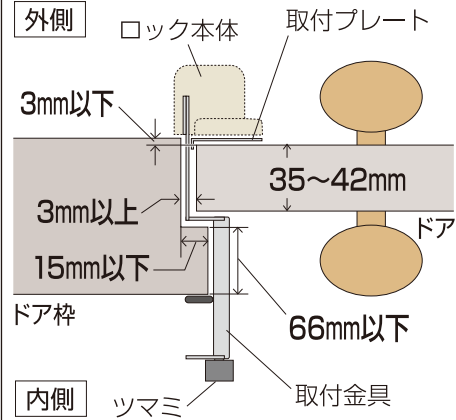
留守わからん錠

No.555

この台紙は、二つ折りになっています。ご使用前には、必ず中に記入の説明も全てお読みになりご理解の上で使用ください。

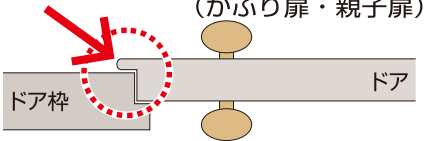
必ずご確認ください

取付可能寸法

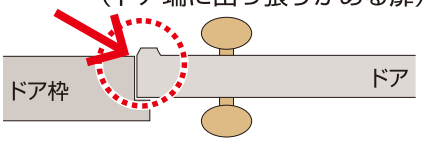


このタイプのドアは取付ができません。

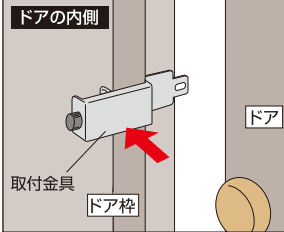
(かぶり扉・親子扉)



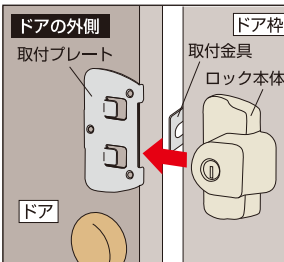
(ドア端に出っ張りがある扉)



取付方法



取付金具をドア枠に固定します。



ドアに取付プレートを両面テープで貼り付け、そこにロック本体を装着して完了。

ほとんどのドアは両面テープでの取付が可能です。もし玄関ドアの表面(ロック本体取付面)が平らではなく凹凸が激しい場合は、付属のネジを使用してネジ止めしてお使い下さい。

お願い

※室内に人がいないことを確認してからご使用ください。

- 盗難予防に絶対的なものではありません。
- 取付金具と扉に手、指などを挟まないようにご注意ください。
- ロック本体の落下にご注意下さい。
- 常時、雨のかかる場所での使用はお控え下さい。
- 商品改良のため、予告なく仕様を変更する場合があります。

品質表示

ロック本体：亜鉛合金製、塗装仕上げ
 シリンダー部：真鍮製、クロームメッキ仕上げ
 取付金具&取付プレート：ステンレス製
 キー：真鍮製、ニッケルメッキ仕上げ

No.555



4 944415 204287




プラスチック：PET

GUARD 外開き一枚扉用

帰宅時もロックを取り外さず便利!

留守わからん錠

簡単取付・工具不要



皆様のご要望を商品化!

防犯性能向上
付けたままなので
在宅・不在の判別
がつかない!

キー 4本付

サムターン廻し、ピッキング、カム送り不正解錠対策に

○アンチピッキング採用 ●キー違い200万通り

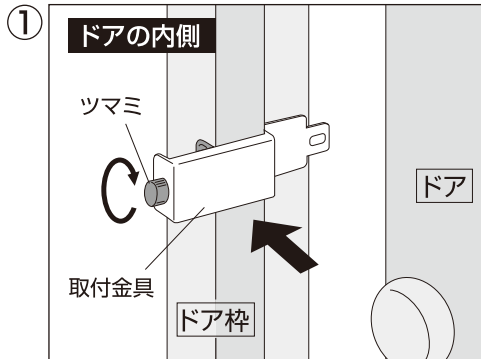
特許出願済

Guard Lock Co., Ltd.

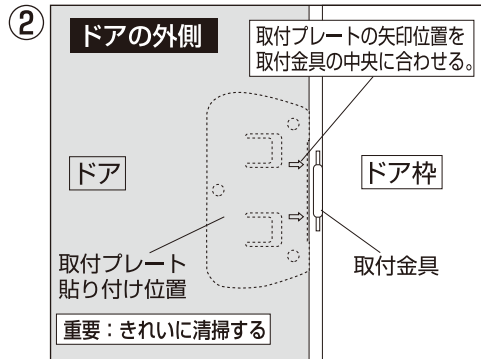
簡単に1ドア、2ロック

扉やカベに穴をあけずに防犯賃貸住宅にも最適!

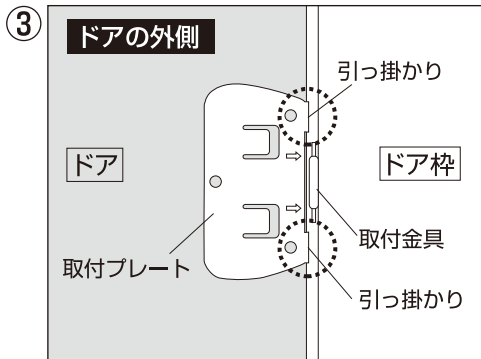
取付方法



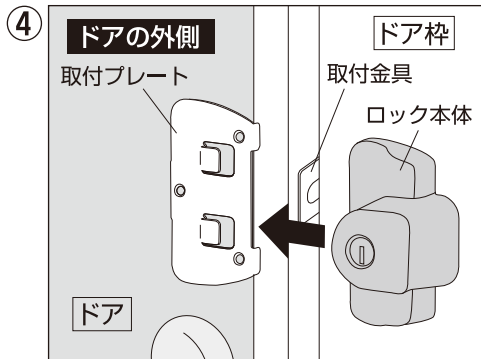
①取付金具をドア枠にはめ、ツマミを回してドア枠にしっかり固定し、ドアを閉めるときに取付金具とドアが当たらないか確認します。



②取付金具を付けたままドアを閉め、取付プレートの矢印を参考に取付プレートの貼り付け位置を確認し、必ず取付位置のドア表面の汚れをきれいに除きます。

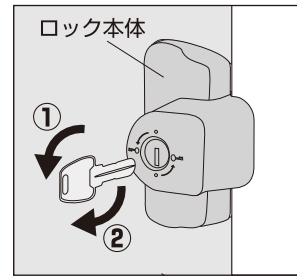


③取付プレート裏の両面テープをはがし、取付プレートの矢印と取付金具が合うように貼り付けます。この時、取付プレートにある2ヶ所の引っ掛かりが扉の角にピッタリ合うように押しつけてください。



④取付プレートのツメに掛かるようにロック本体を装着して完了。
※ロック本体に強力マグネットが付いており、取付プレートに吸着するので、取付時の若干の位置ずれは自動調整可能です。

施錠・開錠方法



①施錠時
キーを差し込み、左に90度回してからキーを元の位置に戻して抜く。
②解錠時
キーを差し込み、右に90度回してからキーを元の位置に戻して抜く。
※施錠時も開錠時もカギ穴はすべて縦方向です。

両面テープ貼り付けのご注意


- テープ貼り付け面のホコリ、水分、油分などを取り除き清潔で乾いた状態にしてください。
- 温度が15度以下の場合は、ドライヤーで貼り付け面と両面テープを暖めてから取付プレートを貼り付けてください。
- ※両面テープはロック本体の重量を考慮し接着強度の大きいものを採用していますが、接着強度は貼り付け面の状態により大きく変わります。

ネジ止めの場合

- ドアの表面が平らでなく凹凸が激しい場合や、強力に固定したい場合はネジ止めしてお使い下さい。
- 左記の取付方法にしたがって取付プレートを両面テープで仮止めし、付属のネジでドアに取り付けてください。付属のネジはドリルネジ(径3.5mm)を使用していますが、鉄製扉の場合は下穴加工が必要な場合があります。木製扉の場合、付属のネジでは固定できませんので販売店にお問い合わせください。

ご注意

※ドアがドアホルダーなどで開放状態の時は、ロック本体が取付プレートから外れますので、いたずら防止のため予めロック本体を外して室内に保管してください。



- キーを紛失した場合に備えて必ずカギのナンバーを記録しておいてください。(カギの側面にナンバーが入っています。)
- スペアキー、両面テープが必要な場合は販売店、もしくはメーカーにお問い合わせください。

姉妹品のご案内



〈ドア厚&錠を選ばず取り付けOK!〉
玄関ドア用破壊防止板
ぼー犯プレート
万能タイプ
パールによるこじ開けを防ぐ。



〈既存のドアチェーンに追加するだけ。外部から施・開錠できる〉
外開きドア用補助錠
チェーンでロック



〈錠なしドアを簡単にロックできる!〉
室内・内開き扉専用
かんたんロック
扉を傷つけずに簡単に施錠できます。



〈強力テープでスピード取り付け!〉
サッシュ窓用補助錠
窓・ぼー犯錠
〈Lタイプ〉



〈すき間1.5mmからOK!〉
サッシュ窓用補助錠
窓・ぼー犯錠
〈1.5Lタイプ〉




〈スライド調整25mmすき間OK!〉
サッシュ窓用補助錠
窓・ぼー犯錠
〈Sタイプ〉



〈ロック機能付〉
サッシュ窓用補助錠
マモレックス
ウインド：一般窓用
スーパービッグ・ベランダ用



〈ロック機能付〉
サッシュ窓用補助錠
マモレックス
トップ：上枠用



〈鍵をなくす心配なし!〉
キーハンガー&
キーホルダーセット