

# GUARD

南京錠の中にキーを収納!

# キーバンカー




業界初!

ジョイント式  
シャックルと  
長さ調節で  
簡単施錠!

PAT. P.

- 自宅・会社等のキーの保管に。
- 不動産業の物件管理に。
- 駐車場等の就業時間外のキーの受け渡しに。



## キーの保管や受け渡しに

時間を気にすることなくキーの受け渡しができます。キーを持ち歩かないので、紛失の心配もありません。

サビに強い  
ステンレス製  
シャックル

夜間の使用OK! お好きな番号に設定  
ダイヤルが0・0・0・0で止まります。 できます。(10,000通り)

Guard Lock Co., Ltd.

# GUARD

# キーバンカー

この台紙は、二つ折りになっています。ご使用前には、必ず中面に記入の説明も全てお読みになりご理解の上で使用ください。

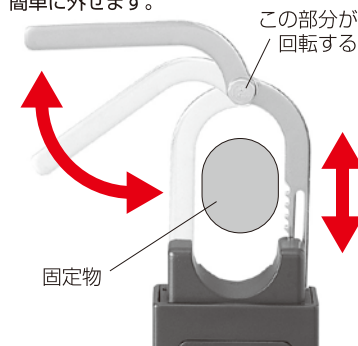
## 施錠だけでなく、キーの保管・受け渡しができる

南京錠の中に鍵を収納するスペースを作りました。鍵の保管や受け渡しがスムーズに行えます。

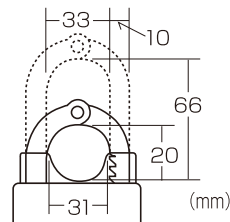
一台二役!

### 施錠も開錠も簡単!

一般の南京錠では、開錠時にシャックルが外しにくいことが多いですが、キーバンカーはジョイント式シャックルなので簡単に外せます。



### 施錠可能寸法



### 用途

- 自宅・会社等のキーの保管に。
- 不動産業の物件管理に。
- 駐車場等の就業時間後のキーの受け渡しに。

### お願い

- 錠を分解・改造しないで下さい。
- 番号を頻繁に変更すると番号がわからなくなる場合がありますのでご注意下さい。番号不明による返品はご容赦ください。

- 盗難予防に絶対的なものではありません。
- キー盗難などによる責任は一切負えませんので、ご了承下さい。

### (ご注意)

キーを取り出す際支障をきたす場合がありますので以下のご使用はお控えください。  
※キーホルダー等の付属品のついたキーはご使用にならないでください。

### 品質表示

シャックル部 : ステンレス製、ジョイント式  
ダイヤル部 : 亜鉛合金製、塗装仕上  
本体部 : 亜鉛合金製、塗装仕上

### 夜間の使用方法

- ①ダイヤルを矢印方向に止まるまで回します。  
※0・0・0・0で止まります。
- ②設定番号を上段より順番に合わせる。  
※カチツと指に伝わる感度で数を確認できます。



ご注意  
ダイヤルは0・0・0・0で止まるようにできております。より強い力でそれ以上ダイヤルを回すと故障の原因にもなりますのでご注意ください。

こだわり設計で社会に貢献する

## 株式会社ガードロック

〒561-0893 大阪府豊中市宝山町22-44  
TEL.06-6152-1830(代)  
<http://www.guardlock.co.jp>

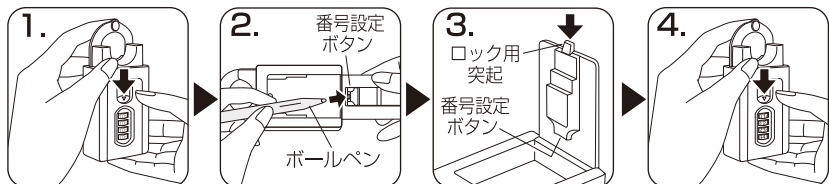


No.370



4 944415 203457

## ダイヤルキーの設定の仕方



番号はあらかじめ0・0・0・0にセットしてありますので好みの番号に設定して下さい。

三角マークのボタンを押し下げてフタを開けます。

フタの裏側(丁番側)の番号設定ボタンを、ボールペンの先などで矢印の方向に押し込みながらダイヤルを好みの番号に設定します。

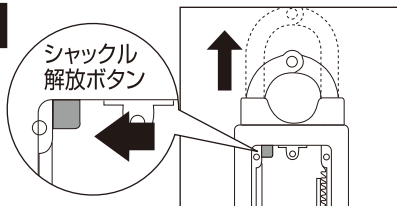
設定が終われば、番号設定ボタンを押すのをやめ、ロック用突起を矢印方向に押せば完了です。

ダイヤルを回す前に設定した番号で三角マークのボタンが下がることを確認して下さい。また、念のため番号を控えておいて下さい。

※ロック用突起を押す前にダイヤルを回転させると設定番号が変わることがありますので、十分にお気をつけください。

## シャックルの解放方法

ダイヤルキーの開錠後、フタを開きシャックル解放ボタンを矢印の方向に押しながらシャックルを引き上げます。



## 使用上のご注意 (重要)

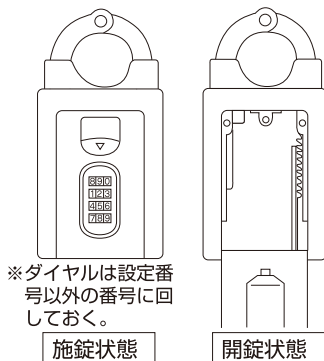
●開錠後、保管するときは再びフタをした施錠状態にしダイヤルを回した状態(設定番号以外の番号にする。)で保管してください。開錠したまま保管していると下記のトラブルが発生する恐れがありますのでご注意ください。

- ①設定している番号が第三者に分かり、不正解錠の原因になります。
- ②設定している番号を第三者に変更される場合があります。

●複数の方でご利用の場合は、使用される方全員がこの台紙に記載の内容及びこの「使用上のご注意」をご理解いただいた上でご利用ください。

●頻繁に番号を変更すると番号が分からなくなる恐れがありますので、設定した番号は控えておいてください。

●内部機構は、単純な設計になっておりますので使用中に番号が勝手に変わってしまうことはありません。万一、番号が分からなくなってしまった場合の救済処置は、防犯上採用しておりますのでご注意ください。尚、番号不明による返品はご容赦ください。



※ダイヤルは設定番号以外の番号に回しておく。

## 姉妹品のご案内



〈ツマミロック機構付〉  
在宅時ピッキング不可  
玄関ドア用補助錠  
本縮錠



〈工具・加工必要なし〉  
玄関ドア用補助錠  
ぼー犯錠



〈より多くのドアに対応〉  
玄関ドア用補助錠  
ぼー犯錠  
ネジ止めタイプ



〈ゆるみ防止ストッパー付〉  
サッシ窓用補助錠  
ガードマンV シリーズ  
ウインド：一般窓用  
スーパービッグ：ベランダ用



〈ロック機能付〉  
サッシ窓用補助錠  
マモレックス  
トップ：上枠用



〈ロック機能付〉  
サッシ窓用補助錠  
マモレックス  
スーパービッグ：ベランダ用  
ウインド：一般窓用



〈強力テープでスピード取り付け!〉  
サッシ窓用補助錠  
窓・ぼー犯錠  
1個・2個セット・4個セット



〈すき間1.5mmからOK!〉  
サッシ窓用補助錠  
窓・ぼー犯錠  
〈1.5Lタイプ〉



パールによるこじ開けを防ぐ。  
ほとんどの外開き扉に対応。



〈既存のドアチェーンに追加するだけ。外部から施・開錠できる〉  
外開きドア用補助錠  
チェーンでロック



〈お好きな番号に設定OK!〉  
南京錠の中にキーが入る!  
レジャーロック



〈ドア厚&錠を選ばず取り付けOK!〉  
玄関ドア用破壊防止板  
ぼー犯プレート  
万能タイプ

〈お好きな番号に設定OK!〉  
南京錠の中にキーが入る!  
チェーン付き