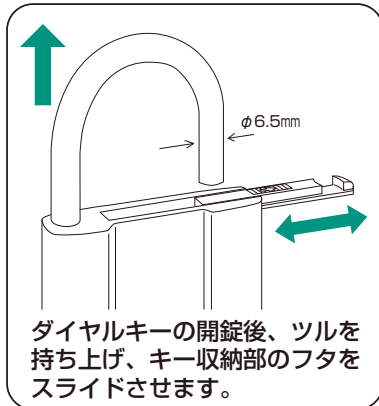
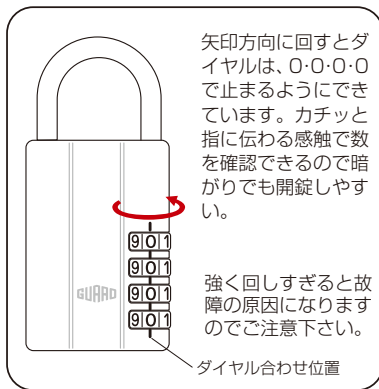


GUARD

キーの収納方法



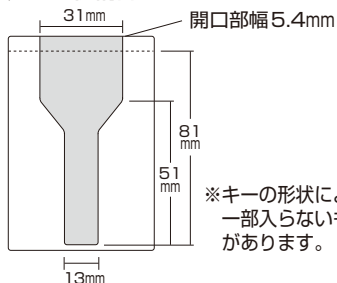
「0」止めダイヤル



この台紙は二つ折りになっています。

ご使用前には、必ず中面に記入の説明もすべてお読みいただき、お読みになった後は大切に保存し、必要な時にお読みください。

◆キー収納部サイズ



お願い

- 番号を頻繁に変更すると、番号がわからなくなることがありますのでご注意ください。なお、番号不明による返品はご容赦お願いいたします。
- 防水タイプではありません。常時水のかかる場所でのご使用はさけて下さい。
- 盗難予防に絶対的なものではありません。
- キー盗難などによる責任は一切負えませんので、ご了承下さい。
- 本製品は改良のため、予告なく仕様変更する場合がありますので予めご了承下さい。

(ご注意)

- キーを取出す際支障をきたす場合がありますので以下のご使用はお控えください。
- ※収納するキーは1本以上入れないでください。
- ※キーホルダー等の付属品のついたキーはご使用にならないでください。

品質表示

シャックル部：ステンレス製
 ダイヤル部：亜鉛合金製、塗装仕上
 本体部：亜鉛合金製、塗装仕上

こだわり設計で社会に貢献する

株式会社ガードロック

〒561-0893 大阪府豊中市宝山町22-44
 TEL.06-6152-1830(代)
<http://www.guardlock.co.jp>



台紙



プリスター：PET

No.360S



4 944415 203556


GUARD

レジャーロック®

南京錠の中にキー!?



サビに強く 切れにくい ステンレス製 シャックル



多くの郵便受けにも使用できます。

不動産業の 物件管理に

特許、意匠登録出願済み

暗がりでも使用OK!
 ダイヤルが「0」で止まり、
 感触で数が確認できます。

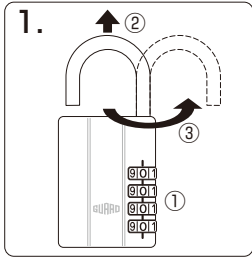
お好きな 番号に設定 できます

一台二役!

施錠だけでなく、キーの保管・受け渡しができる

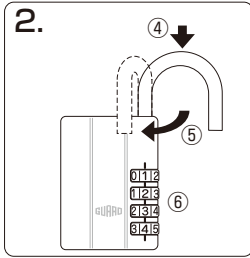
Guard Lock Co., Ltd.

開錠番号の設定方法



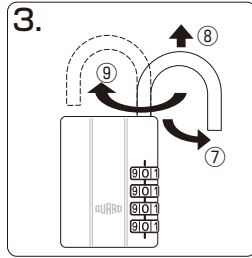
番号はあらかじめ
0・0・0・0にセットし
てありますので好みの
番号に設定して下さい。

- ①番号を合わせて開錠する
- ②シャックルをひき上げる
- ③シャックルを180度回転させる



- ④力を加えて押し下げたまま
- ⑤左右どちらかに90度回転させる
- ⑥この状態で好みの番号に設定して下さい

シャックルを押し下げるとバネの抵抗がありますが力を加えて最後まで押し下げてください。力を加えずに回すと故障の原因になります。



- ⑦番号設定が完了したらシャックルを90度戻す
- ⑧引き上げて
- ⑨180度戻して完了です

設定された番号で開錠できるか確認して下さい。番号は控えておいて下さい。

使用上のご注意 (重要)

- 開錠後、保管するときは再び施錠状態にしダイヤルを回した状態(開錠番号以外の番号にする。)で保管してください。開錠したまま保管していると下記のトラブルが発生する恐れがありますのでご注意ください。
 - ①設定している番号が第三者に分かり、不正解錠の原因になります。
 - ②設定している番号を第三者に変更される場合があります。
 - ③何らかの要因でシャックルが下がってしまい、それに気づかずダイヤルを回してしまつて番号を変更するつもりがないのに、番号を変更してしまう恐れがあります。
- 複数の方でご使用の場合は、使用される方全員がこの「使用上のご注意」をご理解いただいた上でご使用ください。
- 頻繁に番号を変更すると番号が分からなくなる恐れがありますので、設定した番号は控えておいてください。
- 内部機構は、単純な設計になっておりますのでご使用中に番号が勝手に変わってしまうことはありません。万一、番号が分からなくなって開錠できなくなった場合には、0000から9999まで順に回して開錠番号を探すしか方法がございませんのでご注意ください。尚、番号不明による返品はご容赦ください。
- 故障の原因になりますので、落下などには十分にご注意ください。

姉妹品のご案内



チェーン
600mm
〈お好きな番号に設定OK!〉
南京錠の中にキーが入る!
レジャーロック
チェーン付き



〈お好きな番号に設定OK!〉
南京錠の中にキーが入る!
キーハンガー



帰宅時もロックを取り外さず
便利です!
〈工具不要〉
外開き一枚扉用補助錠
留守わからん錠



〈既存のドアチェーンに追加する
だけ。外部から施・開錠できる〉
外開きドア用補助錠
チェーンでロック



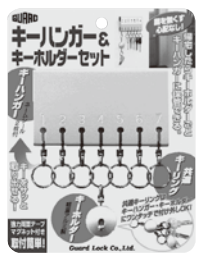
〈強力テープでスピード
取り付け!〉
サッシュ窓用補助錠
窓・ぼー犯錠



2個セット
4個セット



〈お好きな番号に設定OK!〉
内蔵LEDでダイヤルが光る
番号錠 ピカエモン



〈鍵をなくす心配なし!〉
キーハンガー&
キーホルダーセット



〈工具・加工必要なし!〉
玄関ドア用補助錠
ぼー犯錠



〈錠なしドアを簡単にロックできる!〉
室内・内開き扉専用
かんたんロック



〈ロック機能付〉
サッシュ窓用補助錠
マモレックス



〈ゆるみ防止ストッパー付〉
サッシュ窓用補助錠
ガードマンV シリーズ