

# Tubifast

BANDAGES 2-WAY STRETCH™

## チュビファースト包帯



**チュビファーストは、  
Wet Wraps 手技に最適なチューブ型包帯です。**

ウェットラップ手技は、皮膚面の含水包帯とそれをカバーする乾燥包帯との二重の組合せ装着により、皮膚面の保湿を保ちながら水分のしみ出しを防ぐ優れた手技です。その手技をサポートするのがチュビファースト包帯です。

優れた通気性で水分を気化させ、肌表面に冷涼感を与えて、痒みを軽減させるとともに包帯の二重化が掻き破りを防ぐのに役立ちます。そして何より長さや幅の双方向の伸縮性能が長時間装着中でも装着部位の動きに逆らうことなく追従し、装着のストレスを抑えながら薬剤や保湿剤の経皮吸収の安定化をサポートします。



縦横の伸縮性に優れたチュビファーストは屈曲部位などのドレッシング材の固定にも最適です。

組成:人工絹糸92%、ポリウレタン5%、ナイロン3%

ライン色	レッド	グリーン	ブルー	イエロー	パープル
製品番号	2434	2436	2438	2440	3558
年齢別適用部位	生後4ヵ月未満の腕	5歳未満の手足 5歳以上の腕	5歳以上の脚 成人の腕	小児の胴体 成人の手足	成人の胴体(大)
対象の円周長	9 - 18cm	14 - 24cm	24 - 40cm	35 - 64cm	64 - 130cm
幅	3.75cm	5.75cm	8.5cm	12.75cm	21.0cm
長さ	10m	10m	10m	10m	5m
価格	¥2,200(税抜き)	¥2,200(税抜き)	¥2,500(税抜き)	¥3,000(税抜き)	¥6,000(税抜き)

※製造LOTにより幅が多少異なる場合があります。 ※仕様およびパッケージは改良のため、予告なしに変更することがあります。 ※適用部位は体格による個人差があります。

## チュビファースト衣類

## Tubifast GARMENTS

**チュビファースト衣類も、毎日の生活をしっかりサポートします。**

衣類タイプのチュビファーストは、袖付ベスト・タイツ・レギンス・ソックス・グローブの5種類。ウェットでもドライでも快適にご利用いただけます。

- チュビファースト包帯裁断口の繊維の毛羽立ちが少ない
- 1枚で異なる部位もカバー可能
- 洗って複数回使用可能(手洗いのみ可能、漂白剤等は使用不可)



組成:人工絹糸92%、ポリウレタン5%、ナイロン3%

対象目安	ベスト					
	6ヵ月 - 2歳用	2歳 - 5歳用	5歳 - 8歳用	8歳 - 11歳用	11歳 - 14歳用	
商品サイズ	胸 部 幅	16.5 - 19.5 cm	16 - 20.5 cm	16 - 20.5 cm	17.5 - 23.5 cm	18.5 - 23.5 cm
	身 丈	34 - 44.5 cm	38 - 47.5 cm	41 - 50.5 cm	45 - 56 cm	57 - 66 cm
目安範囲	腕の長さ	25 - 29.5 cm	29.5 - 35.5 cm	35.5 - 42 cm	42 - 49 cm	49 - 57 cm
	身 長	74 - 86 cm	86 - 110 cm	110 - 128 cm	128 - 146 cm	146 - 164 cm
	製品番号	992007	992008	992009	992010	992011
	価 格	¥4,700(税抜き)	¥4,700(税抜き)	¥4,700(税抜き)	¥4,700(税抜き)	¥4,700(税抜き)

対象目安	タイツ	レギンス				
	6ヵ月 - 2歳用	2歳 - 5歳用	5歳 - 8歳用	8歳 - 11歳用	11歳 - 14歳用	
商品サイズ	胸 部 幅	16.5 - 19.5 cm	14.5 - 19.5 cm	16 - 20.5 cm	16.5 - 22.5 cm	18.5 - 22.5 cm
	股 上	18 - 22.5 cm	12 - 18.5 cm	14 - 20 cm	17 - 24.5 cm	18.5 - 22.5 cm
目安範囲	股 下	28 - 34 cm	34 - 47 cm	47 - 58 cm	58 - 68 cm	68 - 77 cm
	身 長	74 - 86 cm	86 - 110 cm	110 - 128 cm	128 - 146 cm	146 - 164 cm
	製品番号	992012	992013	992014	992015	992016
	価 格	¥4,200(税抜き)	¥4,500(税抜き)	¥4,500(税抜き)	¥4,500(税抜き)	¥4,500(税抜き)

対象目安	ソックス	グローブ				
	2歳 - 14歳用	子供用(XS)	子供用(S)	子供用(M-L) / 大人用(S-M)	大人用(M-L)	
商品サイズ	幅	—	4.3 - 5.3 cm	4.8 - 5.8 cm	5 - 6 cm	5.7 - 6.7 cm
	長 さ	21 - 27 cm	9.7 - 11.2 cm	15 - 17.5 cm	17.5 - 20 cm	19.8 - 22.3 cm
	入 数	1 足	2 枚入	2 枚入	2 枚入	2 枚入
	製品番号	992017	5922	5923	5921	5920
	価 格	¥2,000(税抜き)	¥2,500(税抜き)	¥2,500(税抜き)	¥2,500(税抜き)	¥2,500(税抜き)
	備 考	幼児では長めの靴下として、それ以上では短めの靴下としてご利用いただけます。 ※タグは外付けで縫目も外縫い縫製させていることから皮膚への刺激が少ない商品です。				

※製造LOTにより幅が多少異なる場合があります。 ※仕様およびパッケージは改良のため、予告なしに変更することがあります。 ※適用部位は体格による個人差があります。

輸入販売元  
メンリッケヘルスケア株式会社  
東京都新宿区西新宿6-20-7  
コンシェルシア西新宿タワーズ ウェスト  
TEL:03-6914-5004

http://www.molnlycke.com/jp/

製品に関するお問い合わせ  
メンリッケヘルスケア株式会社  
ウインドケア事業部  
TEL:03-6279-0991

WEBサイトからのご注文は <http://www.mogumogu.jp/>



MHCUPVC-201803-10 TB10002-6



# チュビファースト Tubifast


包帯  
BANDAGES

衣類  
GARMENTS



# チュビファーストと ウェットラップ Wet Wraps 手技

ウェット・ラップ手技は、アトピー治療に関して長い歴史を持つイギリスで確立されたアトピー性皮膚炎やアディック・ドライスキン患者などの皮膚の保湿効果を高め、薬物療法の経皮吸収促進によるセラミドケアへの早期移行を可能にし、冷涼感によって『かゆみ』『不快感』を取り除く画期的な療法です。

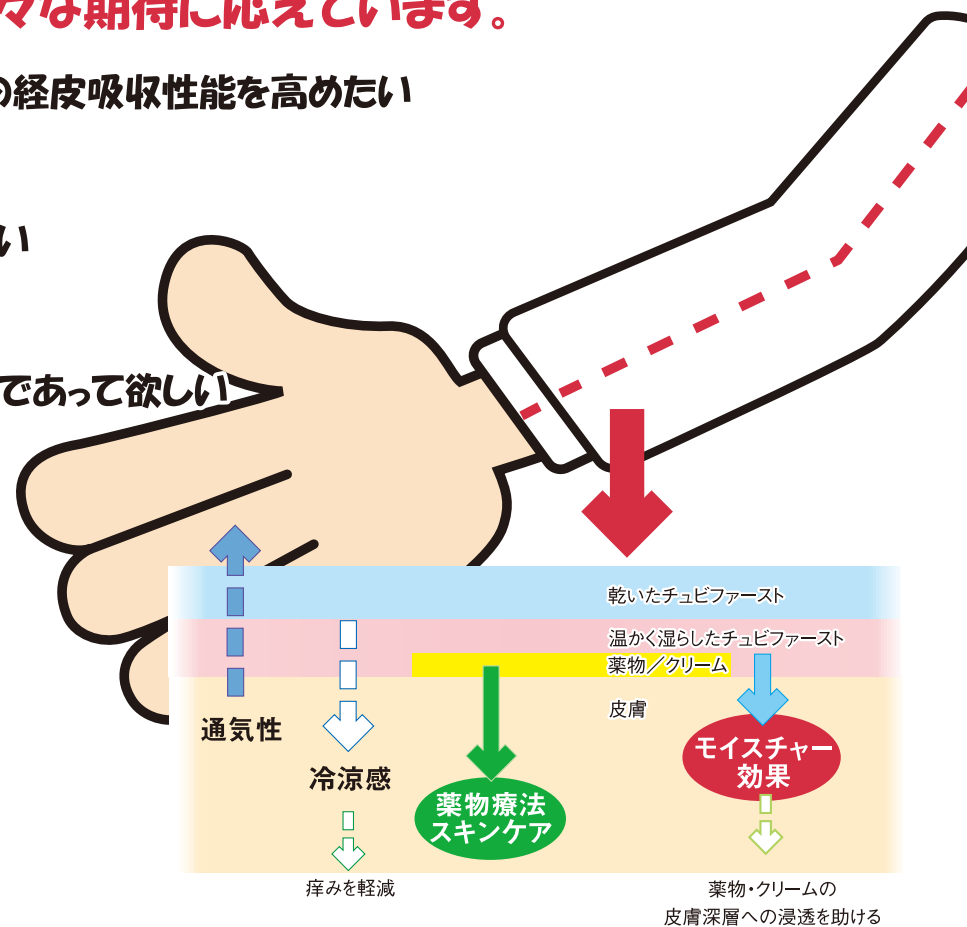


ウェット・ラップ手技は、患者に外用薬や保湿クリームを塗った上でチューブ型包帯を二重に装着して、炎症を起こしている皮膚をそう痒行為から保護する方法です。それぞれ温かく湿らせた層と乾いた層とを二重に装着するため固定を確実にし、皮膚表面の潤いを保つモイスタチャー効果を高めつつ、衣服を汚さず日常生活の不快感を軽減することから、患者さんのQOL改善が期待できます。そして、ウェットラップ手技に最適なのがチュビファーストチューブ型包帯です。

## Wet Wraps 手技は、様々な期待に応えています。

- 薬剤や保湿剤等の有効成分の経皮吸収性能を高めたい
- 痒みを軽減させたい
- 皮膚炎部の掻き破りを防ぎたい
- 皮膚表面の保湿を保ちたい
- 毎日のことだから簡単な方法であって欲しい


そして、チュビファーストはその期待をしっかりとサポートします。




# How To Use Tubifast

## チュビファーストの使い方

### 腕の装着例



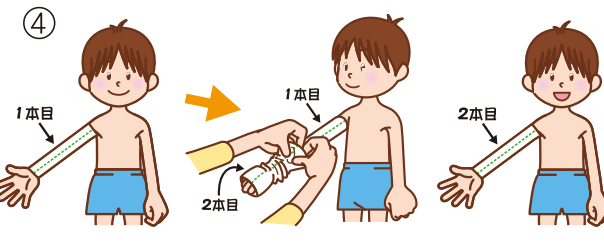
患部の長さ約8cmを加えた長さのチュビファーストを2本用意します。用意した1本をぬるま湯に浸しておきます。



薬物療法の場合、患部にはステロイド外用薬等を、ほかの部位には保湿クリームを満遍なく塗ります。セラミドケアの場合、被せようとする部位全体に保湿クリームを満遍なく塗ります。

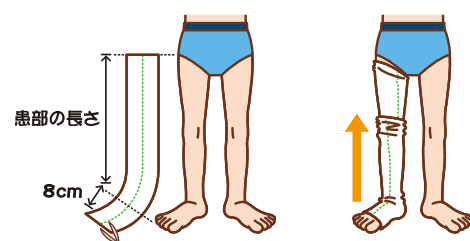


ぬるま湯あるいはお湯に浸したチュビファーストを軽くしぼり、患部に着用します。




残りの乾いたチュビファーストをその上から2重に着用します。

### 脚の装着例



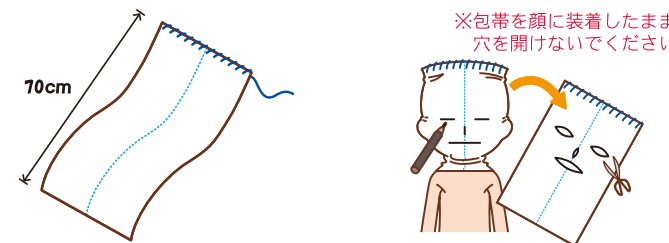
脚へ装着の場合も患部の長さ約8cmを加えたチュビファーストを2本用意してください。

### 胴体の装着例

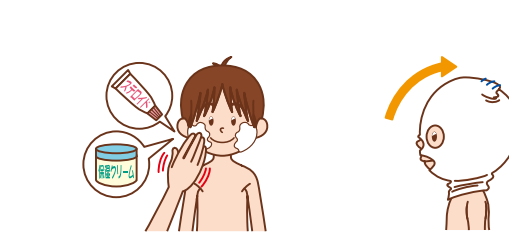


胴体の場合は、肩からお尻までの長さのチュビファーストを2本用意し、図のように両腕の位置に印を付け、腕が通るように穴を開けます。

### 顔の装着例



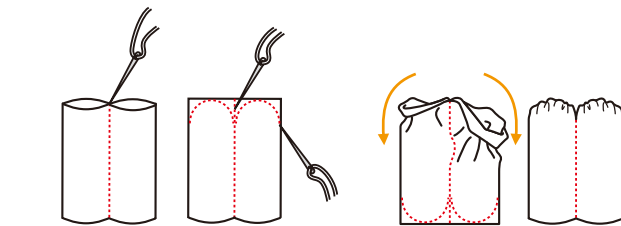
顔へ装着の場合には、顔の幅に合わせてチュビファーストのサイズを選び、約70cmの長さにカットし、片方の端を縫い合わせてニット帽のようにしてください。または結び目を付けて縛り止めます。図のようにカットしたチュビファーストに目・鼻・口の位置の位置に印を付け、穴を開けます。



薬物療法の場合は患部にはステロイド外用薬等を、セラミドケアの場合は部位全体に保湿クリームを塗ります。ぬるま湯、または水に湿らせたチュビファーストを軽く絞り、患部に装着します。

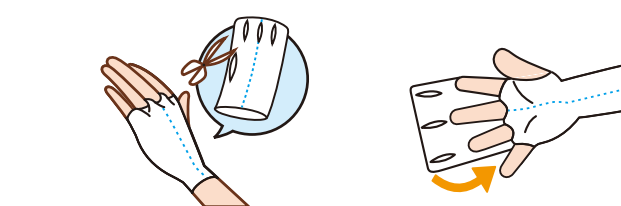
### 指・手の装着例

指部：指の長さのチュビファーストを用意します。



チュビファーストのカラーラインに沿って、図のように縫い合わせます。縫い目部分を隠すために裏返し、完成です。

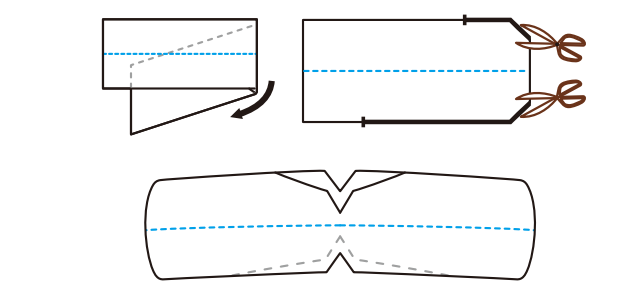
手部：手首から指先の長さ約5cmを加えたチュビファーストを用意します。



チュビファーストを装着し、親指、人差し指、中指、薬指の位置に印を付け、印にそって穴を開け、完成です。（手首に装着したまま穴を開けないでください。皮膚を傷つける恐れがあります。）

### 肩の装着例


両腕の肘から肘までの長さのチュビファーストを2本用意します。




2本のチュビファーストを半分に折り、図のように首と胴体が入る程度の穴を開け、完成です。

### 洗濯方法について


洗濯は手洗いをお勧めしておりますが、洗濯機をご使用の場合は以下の点にご注意下さい。また包帯弾力性保持のため、乾燥機での乾燥は極力避けてください。乾燥機を使用される場合は、低温でご使用ください。漂白剤の使用も避けてください。



洗濯機をご利用の場合は、洗濯ネットに入れてください。



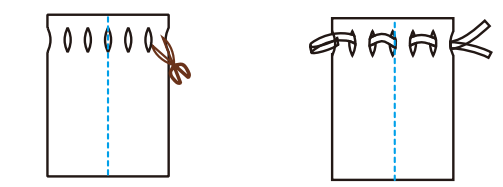
洗濯後は、よくすすいでください。



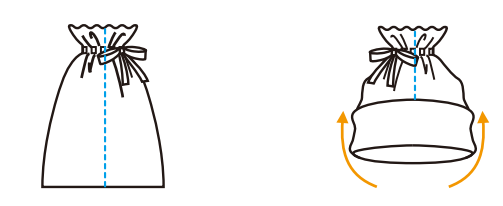
洗濯洗剤をご使用ください。漂白剤のご使用は避けてください。

### 頭部の装着例

頭の長さ約50cmの長さを加えたチュビファーストを用意します。

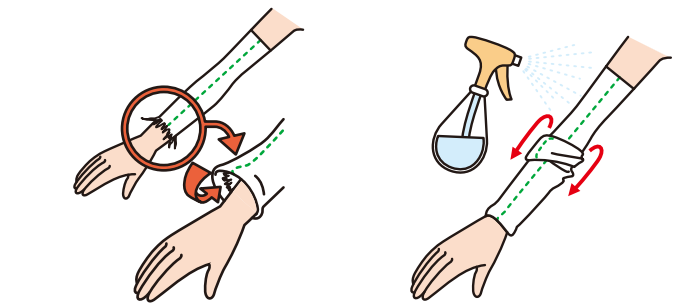


チュビファーストに紐を通せる程度の穴をいくつか開け、その穴に紐を通します。



全ての穴に紐を通し終えたら、図のように束ね、縛ります。紐の結び目を隠すためチュビファーストを裏返し、完成です。

### 包帯の取扱いについて



包帯のほつれが気になる場合は、図のように端を内側に折り込んでご使用ください。

湿らせた包帯が乾燥した場合は、1本目の包帯を霧吹き等で再度湿らせてください。