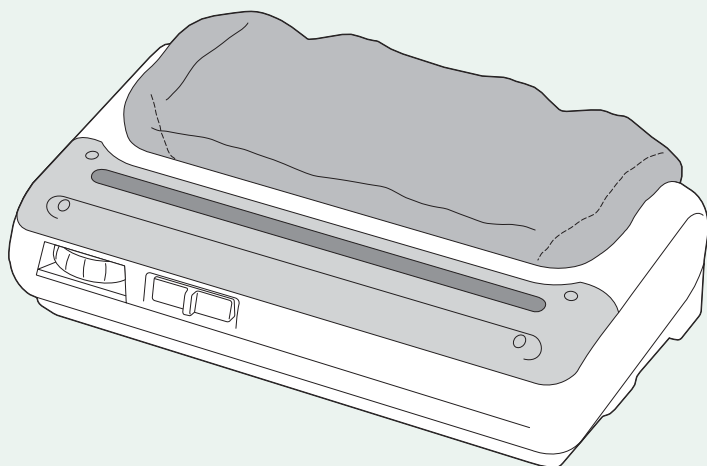


# Petite Roller

プチローラー

取扱説明書 **保証書付**

(添付文書) **要保存**



## もくじ

- お買い上げいただき、まことにありがとうございます。  
しました。
- ご使用前にこの取扱説明書をよくお読みの上、正しく  
お使いください。  
特に「安全上のご注意」は必ずお読みいただき、安全に  
お使いください。
- お読みになった後は、大切に保管し、必要に応じて  
お読みください。
- この取扱説明書は保証書付です。  
保証書欄には「お買い上げ日・販売店名」等の記入を  
必ずお確かめの上、販売店からお受け取りください。

|                         |     |
|-------------------------|-----|
| ・ 安全上のご注意 (必ずお守りください) … | 1-2 |
| ・ 本器の特長／効能・効果 ……………     | 3   |
| ・ 各部の名称 ……………           | 3   |
| ・ ご使用方法 ……………           | 3   |
| ・ 代表的な使い方 ……………         | 4   |
| ・ お手入れと保管 ……………         | 5   |
| ・ 故障かな?と思ったら ……………      | 5   |
| ・ 布カバーの交換について ……………     | 6   |
| ・ 仕様 ……………              | 裏表紙 |
| ・ 保証とアフターサービスについて ……    | 裏表紙 |
| ・ 保証書 ……………             | 裏表紙 |

## 安全上のご注意 (必ずお守りください)

この「安全上のご注意」は、あなたや他の人々への危害や財産への損害を未然に防止するために、必ずお守りいただく内容を次の要領で説明しています。

◎説明内容を守らず、誤った使い方をした時に生じることが想定される危険や損害の程度を「警告」と「注意」の2つに区分して、説明しています。

いすれも安全に関する重要な内容ですので必ず守ってください。



**警告** 人が死亡または重傷を負う可能性が想定される内容



**注意** 人が傷害を負う可能性および物的損害の発生が想定される内容

絵表示の例



記号は、**禁止**の行為を示しています。  
(左図の場合は分解禁止)



記号は、行為を**強制**したり**指示**したりするものです。  
(左図の場合は電源プラグを抜く)

※お読みになった後は、お使いになる方がいつでも見られるところに必ず保管してください。

### 警告

**事故やけが・体調不良をおこす恐れがあります。**

●医師の治療を受けている時や下記の方は必ず医師と相談の上で使用してください。

- ①ペースメーカー等体内植込型医用電気機器を使用している方
- ②悪性腫瘍のある方
- ③心臓に障害のある方
- ④妊娠初期の不安定期又は出産直後の方
- ⑤糖尿病などによる高度な末梢循環障害による知覚障害のある方
- ⑥骨粗しょう症の方・脊椎の骨折、捻挫、肉離れなどの急性疼痛性疾患の方
- ⑦治療部位に異常(感染症、創傷など)のある方
- ⑧体温38℃以上(有熱期)の方  
例：急性炎症症状 [倦怠感、悪寒、血圧変動など]の強い時期、衰弱している時
- ⑨安静を必要とする方や著しく体調のすぐれない時
- ⑩背骨(脊椎)に異常のある方・背骨が曲がっている方
- ⑪その他、医療機関で治療中の方やかつて治療を受けた部位に使用する時
- ⑫上記以外に身体に特に異常を感じている時

●使用中に身体に異常が現れたり感じたり場合は、直ちに使用を中止し、医師に相談してください。

- 使用中は必ず周囲に人やペットのいないことを確認してください。使用中の人に触れないでください。
- 過度に強いマッサージはしないでください。

**長時間のご使用は逆効果やけがの恐れがあります。**

- マッサージは1回15分以内にして、同一箇所への使用は5分以内にしてください。
- 一日当たりのマッサージは通常30分程度を目安にして、時間をあけてご使用ください。

**火災や感電・ショート・発火・故障の恐れがあります。**

- 付属の電源コードとACアダプターを使用し、必ず交流100Vで使用してください。
- 電源スイッチが切つてある事を確認してから、電源プラグをコンセントに確実に差し込んでください。

**症状を悪化させる恐れがあります。**

●医師からマッサージを禁じられている方は使用しないでください。

例：血栓(塞栓)症・重度の動脈痛・急性静脈痛・各種皮膚炎及び皮膚感染症(皮下組織の炎症を含む)等

**事故やけがの恐れがあります。**

- マッサージ以外の目的には使用しないでください。
- 自分で意思表示できない方、又は、自分で操作できない方には使用させないでください。
- お子様に使用させないでください。(保護者の監督下で使用する場合は除く。)
- 又、本体の上で遊ばせたり、上に乗せたりしないでください。
- 頭部や首・喉への使用はしないでください。

**事故や体調不良をおこす恐れがあります。**

●他の治療器と同時に使用しないでください。

**重大な健康被害や感電・故障の原因となります。**

- 力カバーなし、あるいは生じた状態では、危険ですので絶対に使用しないでください。
- 使用中に不具合が生じた時は、直ちに使用を中止し、電源プラグを抜き、修理を依頼してください。
- 本器を投げたり落したりしないでください。

**感電やショート・故障の原因となります。**

- コード類を下記の様に扱わないでください。
  - ①傷つけたり、破損させたり、加工したり、無理に折り曲げたり、引っ張ったり、ねじったりしないでください。
  - ②重いものをせたり、踏みつけたり、挟み込んだりしないでください。
  - ③本体・その他のものに巻きつけたりしないでください。
  - ④コード類の接続部に衝撃を与えないでください。
  - ⑤電源コードを持って本器をぶら下げる等、コードに無理な力を加えないでください。
- 電源コードや電源プラグがいたんでいたり、コンセントの差し込みがゆるい時は使用しないでください。

**事故やけが・故障・感電・火災の原因となります。**

- 絶対に改造しないでください。又、ご自分で修理・分解はしないでください。
- 電源コードが破損した場合、ご自分で修理しないで必ず販売店へ修理を依頼してください。



必ず守る



禁止



分解禁止

## ⚠️ 注意

### 事故やけが・体調不良をおこす恐れがあります。

●現在健康でも下記のような方は必ず医師と相談の上使用してください。

- ①加齢により筋肉の衰えた方や痩せた方
- ②骨や内臓に起因する腰痛のある方
- ③過去に心臓や内臓の手術をされた方

●使用中、気分が悪くなったり、眠くなったり、刺激が強すぎると感じた場合は、直ぐに使用を中止してください。

●手足をマッサージする時に、ローラーが対向する方向で使用する場合及び回転方向切換え時にローラーが対向する場合は、指先を浮かせる等してください。

### 事故やけが・故障・感電の恐れがあります。

●ご使用に当たっては、本取扱説明書をよく読んで機器に異常がないか確認してからご使用ください。

- 本取扱説明書と異なる使い方はしないでください。
- しばらく使用しなかった場合は、もう一度本取扱説明書をよく読み、機器が正常かつ安全に作動することを確認してからご使用ください。
- 使用中、本器に異常を感じた場合はすぐに電源を切り、使用を中止してください。
- 本器の動作中に電源プラグを抜かないでください。
- 使用する時は、先に本器を作動させてからマッサージする部位を当ててください。

### 事故や故障・変色・カビ等の原因となります。

●設置及び保管の際には、下記のような場所は避けてください。

- 直射日光のあたる所・高温になる所・浴室等の湿度の高い所や水のかかる所・ほこりの多い所・不安定な所
- 長時間放置する場合、床材によってはゴム足の跡がつく場合がありますのでご注意ください。

### 感電やショート・発火・事故・故障の原因となります。

●電源スイッチを入れる前に、コード類が破損していないことを確認の上、全てのコードが正しく確実に接続されていることを確認してください。

- 電源プラグを抜く時は電源コードを持たず、必ず電源プラグを持って抜いてください。
- 使用後は電源スイッチを切り、動作が停止したことを確認の上電源プラグを抜いてください。
- 布カバーは専用品をお使いください。
- 乳幼児や子供の手の届かない安全な場所に保管してください。
- 本体・付属品などは、次回の使用に支障のないように清浄し、湿気の少ない所に整理、保管してください。

### 第三者の誤った使用による危害を未然に防止するためです。

●本器及び付属品をやむを得ず廃棄する時は、電源コードを切断するなどして再使用できないようにしてから、地域で定める条例に従って正しく廃棄してください。

### 感電やショートの原因となります。

- 機械内部に水や異物が入らないようにしてください。
- 電源プラグに細かい金属やゴミ・水分を付着させないでください。

### 事故やけが・体調不良・故障の恐れがあります。

- 素肌での使用はしないでください。
- 食前・食後の1時間は使用しないでください。又、飲酒後の使用はしないでください。
- 使用中に眠らないでください。
- 本体の上で飛び跳ねたり、強く押ししたり、固い物や重い物を置いたり落としたりしないでください。
- 本器に足などを必要以上に強く押し当てたり、本器に立って乗る等、無理な力を加えないでください。
- ローラーと本体の隙間に指を押し込まないでください。

### 火災や故障・変形の原因となります。

- ホットカーペット等暖房器具の上では使用しないでください。
- ストーブ等の暖房器具を近づけないでください。

### 事故や発火・故障の原因となります。

- 布団・ベッドの上での使用や毛布等をかぶせての使用はしないでください。
- 同梱品の専用アダプター以外は使用しないでください。

### 感電や故障の原因となります。

●浴室等の湿度の高い所や水のかかる所では使用しないでください。

### 火災や感電・ショート・故障の恐れがあります。

- 本体には水などをこぼさないでください。
- 衣類又は体が濡れた状態で使用しないでください。

### ホコリや汚れ・湿気等でショート・故障・火災の原因となります。

●使用時以外は電源プラグをコンセントから抜いておいてください。

### 停電復帰時、事故やけがの恐れがあります。

●停電の時は直ちに電源プラグを抜いてください。

### 感電や火傷の恐れがあります。

●お手入れの際は必ず電源プラグをコンセントから抜いてください。又、濡れた手で抜き差ししないでください。



必ず守る



禁止



水場使用禁止



水ぬれ禁止



電源プラグを抜く

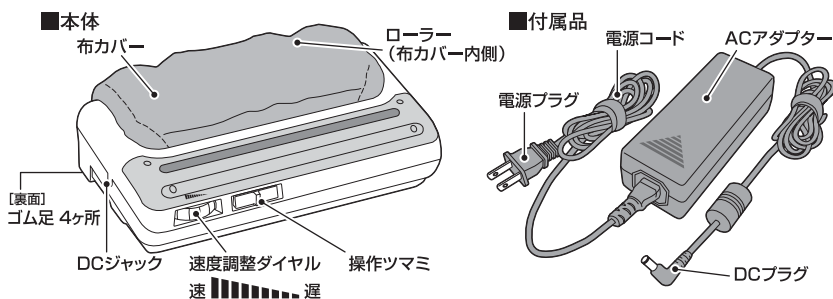
## 本器の特長

プチローラーは指圧ローラーの回転により適度な刺激のマッサージを行います。お好みにより指圧ローラー回転方向の切り替えや、回転速度を調節できます。しかも小型ですからご家庭はもちろん、旅行先でも使用できます。

## 効能・効果

あんま・マッサージの代用。一般家庭で使用すること。  
疲労回復、血行をよくする、筋肉の疲れをとる、筋肉のこりをほぐす、神経痛・筋肉痛の痛みの緩解。

## 各部の名称

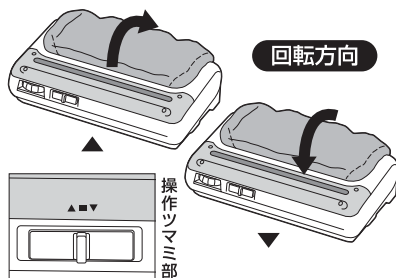


## 安全装置について

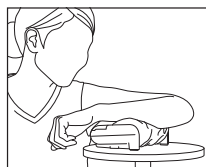
- 電子タイマー  
必要以上のマッサージを防ぐため、15分タイマーが内蔵されています。約15分間ご使用になりますと、自動的に停止します。再度ご使用の場合は、操作ツマミを■の位置にしてください。
- 過負荷停止装置  
過度の負荷がかかると、5秒程で電源が切れます。再度ご使用の場合は、負荷を軽くしてから操作ツマミを■の位置にしてください。
- 過熱防止装置  
過熱防止装置が作動して停止した場合、電源プラグをコンセントから抜き1時間ほど休ませてください。
- カバー未装着停止装置  
カバー未装着の場合、安全の為、作動しません。

## ご使用方法

1. 本体にACアダプターを接続し、電源プラグをコンセントに差し込みます。
2. 操作ツマミを、▲又は▼の位置へスライドさせるとローラーが回転を始めます。
3. 回転速度を調節したい場合は、速度調整ダイヤルを回してください。
4. マッサージしたい部位をローラーに当ててください。  
\* マッサージは「気持ち良い」と感じる強さで使用してください。
5. ご使用後は操作ツマミを■の位置へ合わせてから、電源プラグをコンセントから抜いてください。



## 代表的な使い方



腕



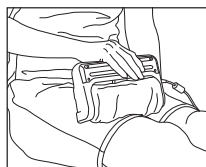
腰



腹



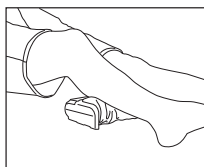
わき腹



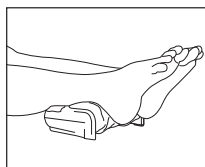
太もも



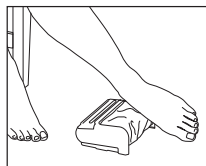
太もも(裏)



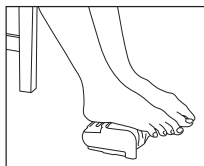
ふくらはぎ



足首



足側面



足裏



足の甲

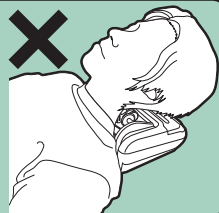


つま先

### ⚠ 警告

重大な健康被害や感電・故障の原因となります。

- ご使用になる前に、布カバーが破れていないか必ず点検してください。破れている場合はご使用を中止し、すぐ布カバー交換の依頼をしてください。
- 布カバーなし、あるいは破れた状態では、危険ですので絶対に使用しないでください。
- 頭部や首及び喉には絶対に使用しないでください。



### ⚠ 警告

長時間の使用は逆効果やけがの恐れがあります。

- マッサージは1回15分以内にし、同一ヶ所への使用は5分以内にしてください。
- 一日当たりのマッサージは通算30分程度を目安にして、時間をあけてご使用ください。

感電やショート・発火・事故・故障の原因となります。

- ご使用の際は、コード類が破損していないかご確認の上全てのコードを正しく確実に接続してください。

### ⚠ 注意

けがや事故をおこす恐れがあります。

- 手足をマッサージする時に、ローラーが対向する方向で使用する場合及び回転方向切換え時にローラーが対向する場合は、指先を浮かせる等してください。
- 本器に足などを必要以上に強く押し当てたり、本器に立って乗る等、無理な力を加えないでください。
- ローラーと本体の隙間に指を押し込まないでください。

# お手入れと保管

- お手入れの際は必ず電源プラグをコンセントから抜いてください。又、電源プラグを濡れた手で抜き差ししないでください。
  - 万一汚れた時のお手入れは、ぬるま湯か薄めた中性洗剤を含ませた布を、強く絞って拭き取ってください。その後、水に浸しよく絞った布で洗浄液を拭き取り、乾いた柔らかい布で軽く拭いて、自然乾燥させてください。
  - 長時間使用しない場合は、各部の汚れやほこりを拭き取り乾燥させた後、湿気の少ない所に保管してください。湿気はカビやシミ・錆び等の原因になります。
- 保管のしかた**  
使わない時は、安全のため乳幼児や子供の手の届かないところに保管してください。



**変色や変形等の原因となります。**  
●お手入れの際は、アルコール・シンナー・ベンジン・熱湯は使用しないでください。  
**保管の際には、下記のような場所は避けてください。**  
●直射日光のあたる所・高温になる所・浴室等の湿度の高い所や水のかかる所・ほこりの多い所

- 廃棄のしかた**  
やむを得ず廃棄する時は、第三者の誤った使用による危害を未然に防止するために電源コードを切断するなどして、再使用できないようにしてから、地域で定める条例に従って正しく破棄してください。



**●長時間放置する場合、床材によってはゴム足の跡がつく場合がありますので、ご注意ください。**

# 故障かな?と思ったら

## 症状

## 原因と処置

- 動作中に音がする
  - ポコン音・カクン音・ギョッ音・ギン音
  - カタカタ音・ヒチヒチ音・カクン音・キシキン音
  - ウォーン音・ウィーン音・ジー音
- 作動しない。または途中で動かなくなった。
- 表面が暖かくなる。
- 動かしていないのに、本体ケース表面が暖かい。
- ACアダプターが熱を持っている。

|  |  |
|--|--|
| 構造上、ご使用時に動作音がいたします。<br>●動作中にローラーが生地と接触して起こる音。<br>●モーター音。 |  |
| 電源プラグが抜けている。   | 電源プラグをコンセントに差し込んでください。                       |
| 電子タイマーが切れた。  | 操作ツマミを■の位置にしてください。                           |
| サーマルプロテクターが作動した。   | 本器を1時間ほど休ませてから、再度回転方向ボタンを押してください。            |
| 過電流防止装置が作動した。  | 負荷を軽くして、操作ツマミを■の位置にしてください。                   |
| 連続して長時間使用しますと表面がモーターの熱により暖かく感じられますが異常ではありません。            | 電源を切って1時間程度休ませてください。<br>(連続使用はおやめください)       |
| 電源プラグをコンセントに差し込むことによって生じる微電流による発熱。                       | 異常ではありませんが、ご使用にならない時は安全と省エネの為、電源プラグを抜いてください。 |
| 連続して長時間使用しますと表面が暖かく感じられますが、異常ではありません。                    | 電源を切って1時間程度休ませてください。<br>(連続使用はおやめください。)      |

異常ではありません。  
そのままご使用ください。

点検後なお異常がある  
プラグを抜きただちに使用を中止



**重大な健康被害や感電・故障の原因となります。**  
●絶対に改造しないでください。又、ご自分で修理・分解しないでください。  
●布カバーは消耗品です。破れた場合は必ずメーカーに交換を依頼してください。  
●電源コードが破損した場合、ご自分で修理しないで必ず販売店へ修理を依頼してください。

**●お願い●**  
このような場合、事故防止のため必ず販売店に点検・修理を依頼してください。

## 布カバーの交換について

### ■布カバーが破れた時

- ①布カバーは消耗品です。
- ②布カバーが破れた時は、ご自分で交換せずに必ずメーカーに交換をご依頼ください。  
メーカーにて専用品に交換いたします。(有償)
- ③ご自分では絶対に布カバーを取り外さないでください。

### ■布カバー交換のご依頼方法

#### ① メーカーへのご依頼



- 連絡先：株式会社 的場電機製作所  
TEL 049-231-2255(代)
- 受付時間：平日9時～17時(土・日・祝祭日はお受けできません)

#### ② 布カバー交換のお見積り



#### ③ お客様による製品の発送



#### ④ 布カバー交換(所要日数:約1週間)



#### ⑤ お客様へ返送

## 仕様

|                   |                  |         |   |
|-------------------|------------------|---------|---|
| 販売<br>医療機器承認番号    | 22000BZX00163000 | 分類      | 管理医療機器  |
| 製造国               | 日本               | 一般的名称   | 機械器具(77)バイブレーター<br>家庭用電気マッサージ器                |
| 【本体】<br>使用電源      | 専用ACアダプター        | 安全装置    | 電子タイマー-15分<br>過負荷停止装置<br>過熱防止装置<br>カバー未装着停止装置 |
| 定格電圧              | 直流24V            | 最大寸法    | 幅21cm×奥行14cm×高さ8cm                            |
| 消費電力              | 6W               | 重量      | 約1.5kg(ACアダプター含む)                             |
| 定格時間              | 15分              | 実用最大負荷  | 20kg  |
| 感電に対する保護のクラス      | クラスⅢ             | 出力電圧    | 直流24V   |
| タイマー時間            | 15分              | 出力電圧    | 42W   |
| 指圧ローラー回転数         | 約35~40回転/分       | コード長さ   | 1.8m  |
| 指圧ローラー形状・総数       | 3種類・合計24個        | 電源コード長さ | 1.8m  |
| 【ACアダプター】<br>入力電圧 | 交流100V           |         |   |
| 入力周波数             | 50/60Hz          |         |   |
| 感電に対する保護のクラス      | クラスⅡ             |         |   |
| 【電源コード】<br>使用可能電圧 | 交流100V           |         |   |

※本製品に同梱されている電源コードは、日本の規格のみに準拠しています。

※改良のため一部仕様を予告なく変更することがあります。


## 保証とアフターサービスについて

## ◆保証書

- 保証書は必ず「お買い上げ年月日」と「販売店名」等、所定事項の記入及び記載内容をご確認の上、お買い上げの販売店からお受け取りください。
- 領収書は、上記「領収書貼付欄」に貼付しておいてください。
- ◆保証期間
  - お買い上げの日から1年間です。
  - 修理を依頼されるとき
    - 保証期間中に修理される時は、保証書をご提示ください。保証書の記載内容に従って修理いたします。
    - 保証期間経過後の修理についても、お買い上げの販売店にご相談ください。修理によって機能が維持できる場合は、ご希望により有償にて修理いたします。
- ◆補修用性能部品の最低保有期間
  - 製造打ち切り後6年です。(性能部品とは、その製品の機能を維持するために必要な部品です。)

連絡先: ☎ 0120-01-2251

受付時間: 平日 9時~17時 (土・日・祝日を除く)



**愛情点検**  
長年ご使用の  
マッサージ器の点検を!

このような症状はありませんか

- 電源コードやプラグが異常に熱い。
- こげくさい臭いがする。
- 電源コードを動かすと、作動したりしなかったりする。
- カバーの布地が破れている。
- その他の異常がある。

このような症状がある時は使用を中止し、故障や事故防止のため電源プラグを抜いてから、必ず販売店に点検・修理をご相談ください。

本書をしばらく使用せず、再使用する時は、本器が正常かつ安全に作動することを確認してください。

使い方にもよりますが、1日30分程度のご使用を目安として1~2年に一度点検していただきますと、より長く快適にご使用いただけます。

## 保証書

|          |             |
|----------|-------------|
| ご購入商品名   | プチローラー      |
| 無償修理保証期間 | お買い上げ日より1年間 |
| お買い上げ日   | 年 月 日       |

本書は上記「無償修理保証期間」中に故障が発生した場合、下記により無償修理を行う事をお約束するものです。

## ◇ 保証内容 ◇

- ① 製品お買い上げ時において、すでに破損・不良箇所等が認められた場合
  - ② 取扱説明書に基づく取り扱いで、自然破損を生じた場合  
(但し、誤用、当社の指定以外の取り扱いでの破損、故意や衝撃による破損、地震・火災等の天変地異による破損等の場合は適用致しません)
  - ③ 一般家庭用としてご使用の場合(それ以外又は業務用の場合は適用致しません)
- 以上の条件を満たさない場合は、有償の修理はお受け致しますが無償での修理はお受け致しかねます。  
(保証内容は日本国内に限り有効。)

販売店

製造販売業者



株式会社 的場電機製作所

本社 〒350-1101 埼玉県川越市埴2627  
TEL 049-231-2255 FAX 049-231-6789  
URL <http://www.matoba.co.jp>  
製造販売業許可番号: 11B2K00062