

COMFORTABLE HEALING.

Petite Roller

プチローラー

あなたの健康とともに

M Matoba Electric
Manufacturing Co.,Ltd

ベビーピンク
JANコード
4945068157098

スカイブルー
JANコード
4945068157081

ペパーミントグリーン
JANコード
4945068515713

アーバンレッド
JANコード
4945068515720



商品企画、設計、製造まで
一貫して自社生産にこだわった国産品

日本製

私はプチで
足裏美人

小さいよりも

イタ気持ちいよすが

プチ自慢

原寸大

私はプチで
毎日
リセット

あらゆるシーンで全身の疲れに。


幅わずか21cmのコンパクトサイズにもかかわらず、効果を発揮するプチローラー。

筋肉のこりをやわらかくもみほぐし、血行をよくします。

足裏から指先まで全身の疲れを癒し、疲労回復はもちろん神経痛や筋肉痛の痛みの緩和にも効果的。

プチローラーさえあれば、長旅や出張の疲れも、溜まる前に癒すことができます。

全身の疲れを癒す多彩な用途。



腕 腰 腹 わき腹 太もも



太もも(裏) ふくらはぎ 足首 足の甲



足側面 足裏 つま先 手のひら

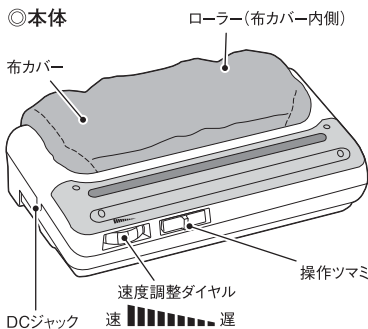
小さくても
力強いローラーが
様々な疲れに
効果を発揮!



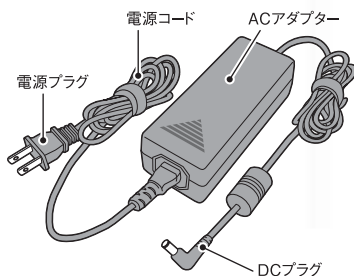
Petite Roller プチローラー

■各部の名称

◎本体



◎付属品



■仕様

◎販売名:プチローラー ◎医療機器承認番号:22000BZX00163000 ◎分類:管理医療機器 ◎一般的な名称:家庭用電気マッサージ器 ◎製造国:日本

<本体>

◎使用電源:専用ACアダプター ◎定格電圧:直流24V ◎消費電力(無負荷):6W ◎定格時間:15分 ◎感電に対する保護のクラス:クラスIII ◎タイマー時間:15分 ◎指圧ローラー回転数:約35~40回転/分 ◎指圧ローラー形状・総数:3種類・合計24個 ◎安全装置:過負荷停止装置/過熱防止装置/カバー未装着停止装置 ◎最大寸法:幅21cm×奥行き14cm×高さ8cm ◎重量:約1.5kg(ACアダプター含む) ◎実用標準負荷:20kg ◎実用最大負荷:40kg

<ACアダプター>

◎入力電圧:交流100V ◎入力周波数:50/60Hz ◎出力電圧:直流24V ◎定格出力:42W ◎感電に対する保護のクラス:クラスII ◎コード長さ:1.8m ◎製造国:中国

<電源コード>

◎使用可能電圧:交流100V ◎電源コード長さ:1.8m

※印刷物ですので実際の色と多少違う場合があります。

※商品改良のため予告なく一部仕様を変更することがありますのでご了承ください。

※電気代目安(30分/日使用時):約2.43円/月(新電力料金、目安単価27円/kwh)

▲安全に関するご注意

ご使用前に取扱説明書をよく読みの上、正しくお使いください。

◎次の人は、使用しないでください。

◎医師からマッサージを禁じられている人◎血栓(塞栓)症、重度の動脈瘤(瘤)、急性静脈瘤(瘤)、各種皮膚炎及び皮膚感染症(皮下組織の炎症を含む。)など◎急性の頸椎ねんざ(むちうち症)の疑いのある人。

◎次の人は、使用前に医師に相談してください。

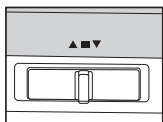
◎心臓に障害のある人◎ペースメーカー等電磁障害を受けやすい体内植込型医用電気機器を使用している人◎悪性腫瘍のある人◎妊娠初期の不安定期又は出産直後の人◎糖尿病等による高度な末梢循環障害による知覚障害のある人◎皮膚に創傷のある人◎骨粗しょう症の人、脊椎の骨折、捻挫、肉離れなどの急性疼痛性疾患の人◎施術部位に異常(感染症、創傷など)のある人◎体温38℃以上(有熱期)の人 例:急性炎症症状(倦怠感、悪寒、血圧変動など)の強い時期にある人◎衰弱している人◎安静を必要とする人や著しく体調のすぐれない時◎脊椎(せきつい)に異常のある人、背骨が曲がっている人◎腱鞘炎の人◎その他、医療機関で治療中の人やかつて治療を受けた部位に使用する時◎上記以外に身体に特に異常を感じている時◎使用しても効果が現れない場合。

※特定の病気をもちでない場合でも、高齢者や骨が弱いと思われる方は使用前に医師に相談してください。

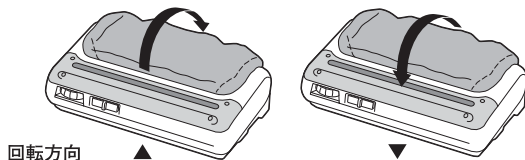
※お子様や自分で意思表示ができない人や身体の不自由な人に使用させないでください。また、お子様やペットを本体の周辺で遊ばせたり、本体の上に乗せたりしないでください。事故やケガの原因になります。

■ご使用方法

- 1.本体にACアダプターを接続し、電源プラグをコンセントに差し込みます。
- 2.操作つまみを、▲又は▼の位置へスライドさせるとローラーが回転を始めます。
- 3.回転速度を調節したい場合は、速度調整ダイヤルを回してください。
- 4.マッサージしたい部位をローラーに当ててください。※マッサージは「気持ち良い」と感じる強さで使用してください。
- 5.ご使用後は操作つまみを■の位置へ合わせてから、電源プラグをコンセントから抜いてください。



操作つまみ部



回転方向 ▲ ▼

的場電機製作所はこれからも皆様の健康のために。

株式会社の場電機製作所は1962年設立以来、小型精密モーターの開発に真摯に取り組む、その技術は健康機器・医療機器の分野へ広がっています。

ローラーマッサージ機(SRシリーズ)に於いては、1983年の製造開始から現在に至るまでたくさんのお客様にご愛用頂き、販売実績は200万台を数えます。

皆様の健康のために、これからも今まで以上に意識して本当の「ものづくり」に専念していきます。

製品に関するお問合せ、ご相談は当店で

製造販売業者



株式会社 的場電機製作所

本社:〒350-1101 埼玉県川越市市場2627
TEL 049-231-2255 FAX 049-231-6789
URL <http://www.matoba.co.jp>

製造販売業許可番号 11B2X00062