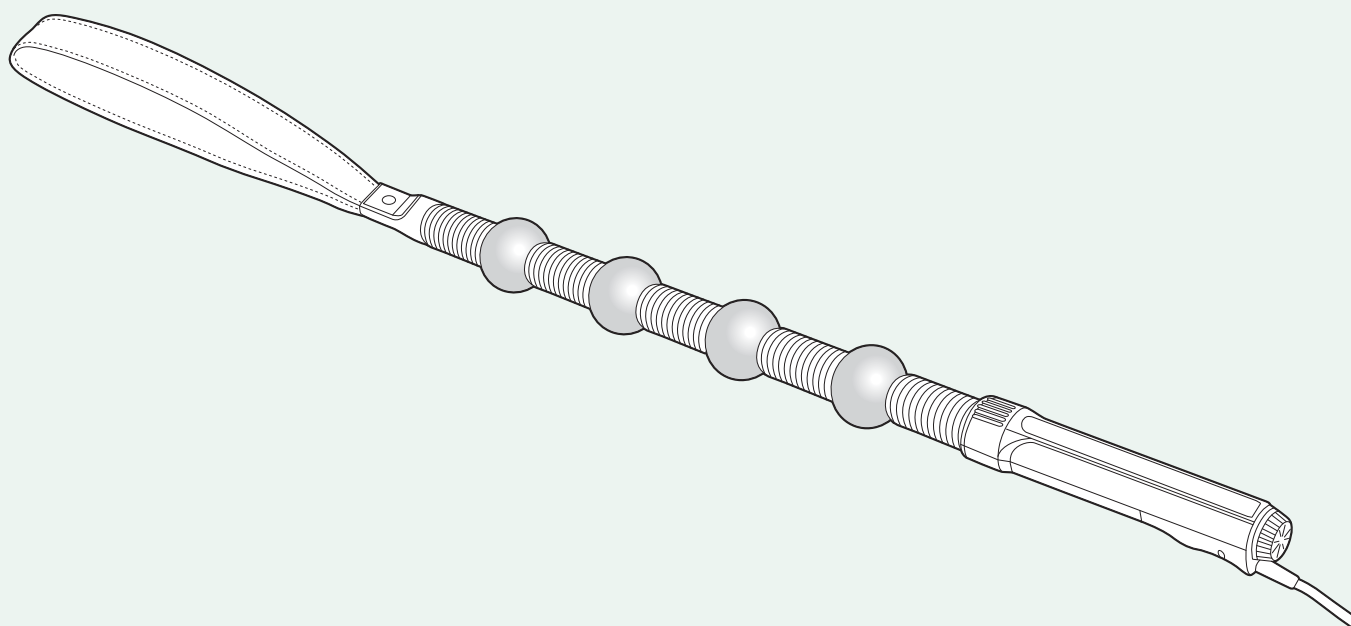


# Freely Touch

フリーリータッチ

取扱説明書 **保証書付**  
(添付文書) **要保存**



- お買い上げいただき、まことにありがとうございます。  
しました。
- ご使用前にこの取扱説明書をよくお読みの上、正しく  
お使いください。  
特に「安全上のご注意」は必ずお読みいただき、安全に  
お使いください。
- お読みになった後は、大切に保管し、必要に応じて  
お読みください。
- この取扱説明書は保証書付です。  
保証書欄の「お買い上げ日・販売店名」等の記入を必ず  
お確かめの上、販売店からお受け取りください。

## もくじ

- ・ 安全上のご注意 (必ずお守りください) … 1-2
- ・ 本器の特長／効能・効果 … 3
- ・ 各部の名称 … 3
- ・ 安全装置について … 3
- ・ ご使用方法 … 3
- ・ 代表的な使い方 … 4
- ・ お手入れと保管 … 4
- ・ 故障かな?と思ったら … 4
- ・ 仕様 … 裏表紙
- ・ 保証とアフターサービスについて … 裏表紙
- ・ 保証書 … 裏表紙

安全上のご注意 (必ずお守りください)

この「安全上のご注意」は、あなたや他の人々への危害や財産への損害を未然に防止するために、必ずお守りいただく内容を次の要領で説明しています。

◎説明内容を守らず、誤った使い方をした時に生じることが想定される危険や損害の程度を「警告」と「注意」の2つに区分して、説明しています。

いずれも安全に関する重要な内容ですので必ず守ってください。

	<b>警告</b> 人が死亡または重傷を負う可能性が想定される内容		<b>注意</b> 人が傷害を負う可能性および物的損害の発生が想定される内容
---	-----------------------------------	---	--

絵表示の例







 記号は、**禁止**の行為を示しています。  
(左図の場合は分解禁止)



 記号は、行為を**強制**したり**指示**したりするものです。  
(左図の場合は電源プラグを抜く)

※お読みになった後は、お使いになる方がいつでも見られるところに必ず保管してください。

 <b>警告</b>	
 必ず守る	<p><b>事故やけが・体調不良をおこす恐れがあります。</b></p> <ul style="list-style-type: none"> <li>●医師の治療を受けている時や下記の方は必ず医師と相談の上使用してください。                     <ol style="list-style-type: none"> <li>①ペースメーカー等の電磁的障害を受けやすい体内植込型医用電気機器を使用している方</li> <li>②悪性腫瘍のある方</li> <li>③心臓に障害のある方</li> <li>④妊娠初期の不安定期又は出産直後の方</li> <li>⑤糖尿病などによる高度な末梢循環障害からくる知覚障害のある方</li> <li>⑥皮膚に創傷のある方</li> <li>⑦骨粗しょう症の方・脊椎の骨折、捻挫、肉離れなどの急性疼痛性疾患の方</li> <li>⑧治療部位に異常(感染症、創傷など)のある方</li> <li>⑨体温38℃以上(有熱期)の方</li> </ol>                     例:急性炎症症状[倦怠感、悪寒、血圧変動など]の強い時期にある方、衰弱している方                 </li> <li>⑩安静を必要とする方や著しく体調のすぐれない時</li> <li>⑪背骨(脊椎)に異常のある方・背骨が曲がっている方</li> <li>⑫腱鞘炎の方</li> <li>⑬その他、医療機関で治療中の方やかつて治療を受けた部位に使用する時</li> <li>⑭上記以外に身体に特に異常を感じている時</li> </ul> <ul style="list-style-type: none"> <li>●使用中に身体に異常が現れたり感じた時やしばらく使用しても効果が現れない場合は、直ちに使用を中止し、医師に相談してください。</li> <li>●使用中は必ず周囲に人やペットのいないことを確認してください。使用中の人には触れないでください。</li> <li>●過度に強いマッサージはしないでください。</li> <li>●治療部位に装身具をつけて使用しないでください。</li> </ul>
	<p><b>長時間のご使用は逆効果やけがの恐れがあります。</b></p> <ul style="list-style-type: none"> <li>●マッサージは1回10分以内にして、同一ヶ所への使用は5分以内にしてください。</li> <li>●一日当たりのマッサージは通算30分程度を目安にして、時間をあけてご使用ください。</li> </ul>
	<p><b>火災や感電・ショート・発火・故障の恐れがあります。</b></p> <ul style="list-style-type: none"> <li>●必ず交流100Vで使用してください。</li> </ul>
 禁止	<p><b>症状を悪化させる恐れがあります。</b></p> <ul style="list-style-type: none"> <li>●医師からマッサージを禁じられている方は使用しないでください。 例:血栓(塞栓)症・重度の動脈瘤・急性静脈瘤・各種皮膚炎及び皮膚感染症(皮下組織の炎症を含む)等</li> </ul>
	<p><b>事故やけがの恐れがあります。</b></p> <ul style="list-style-type: none"> <li>●マッサージ以外の目的には使用しないでください。</li> <li>●自分で意思表示できない方、又は、自分で操作できない方には使用させないでください。</li> <li>●お子様には使用させないでください。(保護者又は専門家の監督下で使用する場合を除く。)</li> </ul> <p>又、本器の上で遊ばせたり、上に乗せたりしないでください。</p>
	<p><b>事故や体調不良をおこす恐れがあります。</b></p> <ul style="list-style-type: none"> <li>●他の治療器と同時に使用しないでください。</li> </ul>
	<p><b>重大な健康被害や感電・故障の原因となります。</b></p> <ul style="list-style-type: none"> <li>●本器に割れ、カケ、ヒビ、ネジのゆるみなどの異常がある場合は、危険ですので絶対に使用しないでください。</li> <li>●頭部や喉には絶対に使用しないでください。</li> <li>●使用中に本器に不具合や異常を感じた時は、直ちに運転を中止し、電源プラグを抜き、修理を依頼してください。</li> <li>●雷が鳴りだしたときには電源を切り、電源プラグをコンセントから抜いてください。</li> </ul>
 分解禁止	<p><b>感電やショート・故障の原因となります。</b></p> <ul style="list-style-type: none"> <li>●コード類を下記の様に扱わないでください。                     <ol style="list-style-type: none"> <li>①傷つけたり、破損させたり、加工したり、無理に折り曲げたり、引張ったり、ねじったりしないでください。</li> <li>②重いものをのせたり、踏みつけたり、挟み込んだりしないでください。</li> <li>③本体・その他のものに巻きつけたりしないでください。</li> <li>④コード類の接続部に衝撃を与えないでください。</li> <li>⑤電源コードを持って本器をぶら下げる等、コードに無理な力を加えないでください。</li> </ol> </li> <li>●電源コードや電源プラグがいたんでいたり、コンセントの差し込みがゆるい時は使用しないでください。</li> <li>●本器を投げたり落したりしないでください。</li> </ul>
	<p><b>事故やけが・故障・感電・火災の原因となります。</b></p> <ul style="list-style-type: none"> <li>●絶対に改造しないでください。又、ご自分で修理・分解はしないでください。 ご自分で修理しないで必ず販売店へ修理を依頼してください。</li> <li>●電源コードが破損した場合、ご自分で修理しないで必ず販売店へ修理を依頼してください。</li> </ul>

# ⚠ 注意

## 事故やけが・体調不良をおこす恐れがあります。

- 現在健康でも下記のような方は必ず医師と相談の上使用してください。
  - ①加齢により筋肉の衰えた方や痩せた方
  - ②骨や内臓に起因する腰痛のある方
  - ③過去に心臓や内臓の手術をされた方
- 使用中、気分が悪くなったり、眠くなったり、刺激が強すぎると感じた場合は、直ぐに使用を中止してください。

## 事故やけが・故障・感電の恐れがあります。

- ご使用に当たっては、本取扱説明書をよく読んで本器に異常がないか確認してからご使用ください。
- 本取扱説明書と異なる使い方はしないでください。
- しばらく使用しなかった場合は、もう一度本取扱説明書をよく読み、本器が正常かつ安全に作動することを確認してからご使用ください。
- 本器の動作中に電源プラグを抜かないでください。
- 使用後は電源を切ってから、本器を身体から外してください。
- 本器を振り回したり、引っ張ったりしないでください。

## 事故や故障・変色・カビ等の原因となります。

- 設置及び保管の際には、下記のような場所は避けてください。  
直射日光のあたる所・高温になる所・浴室等の湿度の高い所や水のかかる所・ほこりの多い所・不安定な所

## 感電やショート・発火・事故・故障の原因となります。

- 電源を入れる前に、電源コードが破損していないことを確認の上、電源コードが正しく確実に接続されていることを確認してください。
- 電源プラグを抜く時は電源コードを持たず、必ず電源プラグを持って抜いてください。
- 使用後は電源を切り、動作が停止したことを確認の上電源プラグを抜いてください。
- 乳幼児や子供の手の届かない安全な場所に保管してください。
- 本器は、次の使用に支障のないように清浄し、湿気の少ない所に整理、保管してください。

## 第三者の誤った使用による危害を未然に防止するためです。

- 本器をやむを得ず廃棄する時は再使用できないようにしてから、地域で定める条例に従って正しく廃棄してください。

## 感電やショートの原因となります。

- 機械内部に水や異物が入らないようにしてください。
- 電源プラグに細かい金属やゴミ・水分を付着させないでください。

## 事故やけが・体調不良・故障の恐れがあります。

- 素肌での使用はしないでください。
- 食前・食後の1時間は使用しないでください。又、飲酒後の使用はしないでください。
- 使用中に眠らないでください。
- 本器の上で飛び跳ねたり、強く押ししたり、固い物や重い物を置いたり落としたりしないでください。
- 本器に足などを必要以上に強く押し当てたり、本器に立って乗る等、無理な力を加えないでください。
- 片手での使用や本器を無理に曲げての使用等は絶対にしないでください。
- 使用する時は髪をまとめるなどしてください。

## 火災や故障・変形の原因となります。

- ストーブ等の暖房器具を近づけないでください。

## 事故や発火・故障の原因となります。

- 毛布等をかぶせての使用はしないでください。

## 感電や故障の原因となります。

- 浴室等の湿度の高い所や水のかかる所では使用しないでください。

## 火災や感電・ショート・故障の恐れがあります。

- 本器には水などをこぼさないでください。
- 衣類又は体が濡れた状態で使用しないでください。

## ホコリや汚れ・湿気等でショート・故障・火災の原因となります。

- 使用時以外は電源プラグをコンセントから抜いておいてください。

## 停電復帰時、事故やけがの恐れがあります。

- 停電のときは直ちに電源を切り、電源プラグをコンセントから抜いてください。

## 感電や火傷の恐れがあります。

- お手入れの際は必ず電源プラグをコンセントから抜いてください。又、濡れた手で抜き差ししないでください。



必ず守る



禁止



水場使用禁止



水ぬれ禁止



電源プラグを抜く

## 本器の特長

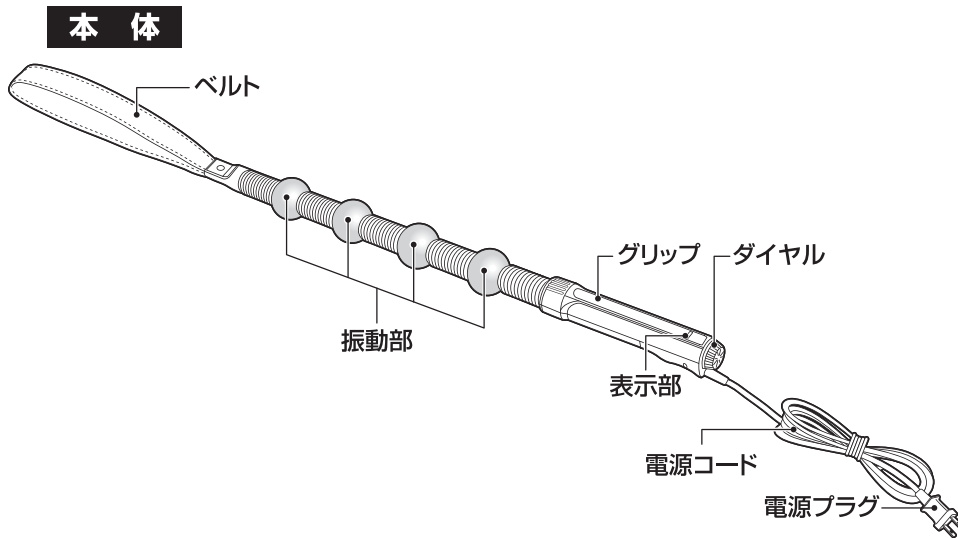
- 本器は両端のグリップとベルトをしっかり握り、身体にフィットさせることにより好みの部位をマッサージすることができます。
- 等間隔で配置された4個のボールが振動するので、広い範囲をマッサージすることができます。
- ダイヤルにより好みの強さに合わせることができますので、適度な刺激で効果的なマッサージが行えます。

## 効能・効果

あんま・マッサージの代用。一般家庭で使用する。

疲労回復、血行をよくする、筋肉の疲れをとる、筋肉のこりをほぐす、神経痛・筋肉痛の痛みの緩解。

## 各部の名称



## 安全装置について

- **電子タイマ**  
必要以上の長時間マッサージを防ぐため、10分タイマを内蔵しています。約10分間で使用になりますと自動的に停止します。再度ご使用の場合は、操作ダイヤルを押ししてください。
- **過負荷保護装置**  
過度の負荷がかかると、過負荷保護装置が作動し、5秒程で電源が切れます。再度ご使用の場合は、負荷を軽くしてから電源を押ししてください。
- **過熱防止装置**  
機器の過熱を防止するため、過熱防止装置を内蔵しています。作動した場合は、電源プラグをコンセントから抜いて、1時間ほど休ませてください。

## ご使用方法

### ■ご使用になる前に

- ①本器に割れ、カケ、ヒビ、ネジのゆるみなどの異常がないことを必ず点検してください。  
※異常のある場合はご使用を中止し、すぐに修理を依頼してください。
- ②ダイヤルが正常に作動することを確認してください。
- ③電源コードや電源プラグがいたんでいないことを確認してください。
- ④電源プラグをコンセントにしっかりと差し込んでください。

### ■ご使用方法

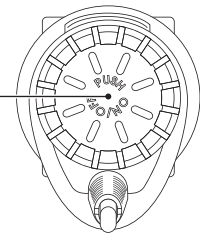
- ①4個の振動部をマッサージしたい好みの部位に当てます。本体は自由に曲がるので体にしっかりフィットさせてください。
- ②両端のグリップとベルトをしっかり握ってからダイヤルを押し、電源を入れてください。  
電源はダイヤルを軽く押すことにより「入」あるいは「切」の操作を行います。
- ③電源が入ると4個の振動部が振動し、マッサージを開始します。
- ④ダイヤルにより運転を切り替えることができますので、好みの強さを選択してください。  
「自動」：ダイヤルを「自動」の方向にまわしますと、強弱の目盛が「自動」を表示し、弱運転から強運転を自動的に繰り返します。  
「手動」：ダイヤルを「手動」の方向にまわしますと、強弱目盛が数値を表示しますので、好みの強さをお選びください。お選びになった一定の強さで運転します。

### ■ご使用の終了

- ①10分が経過すると自動的に停止します。  
途中で運転を停止する場合は、ダイヤルを押し電源を切ります。
- ②必ず運転が停止してから本器を体から外してください。
- ③引き続きご使用にならない時は、安全の為、電源プラグをコンセントから抜いてください。

### ■ダイヤル

- ・電源の「入」「切」の操作を行います。
- ・運転の「自動」及び「手動」を調整します。



### ■「自動」「手動」の表示

- ・ダイヤルを回す方向を示します。



電源の「入」「切」  
・ダイヤルを矢印方向に押す。

### ■電源の「入」「切」の表示

### ■自動/強弱目盛

- ・ダイヤルを回すと、目盛が動き「自動」あるいは手動の「強」～「弱」が表示されます。

## 警告

長時間の使用は逆効果やけがの恐れがあります。

- マッサージは1回10分以内に、同一箇所への使用は5分以内にしてください。
- 一日当たりのマッサージは通算30分程度を目安にして、時間をあけてご使用ください。

感電やショート・発火・事故・故障の原因となります。

- 電源コードを持って本器をぶらさげる等、コードに無理な力を加えないでください。

- 使用中は本器を両手でしっかり持ち、片手を離したり、振り回したりしないでください。

重大な健康被害や事故・故障の原因となります。

- 頭部や喉には絶対に使用しないでください。
- 使用する時は髪をまとめるなどしてください。
- 本器に故障や異常がある場合は、直ちに使用を中止し電源を切ってください。絶対に使用しないでください。

## 代表的な使い方



**注意**

事故やけが・体調不良・故障の恐れがあります。

- 本器に足などを必要以上に強く押し当てたり、無理な力を加えて折り曲げたり、グリップやベルトを無理に引っ張ったりしないでください。

1箇所での無理な折り曲げ禁止

Uの字以上の折り曲げ禁止

**注意**

ご使用の際は、下記のような場所は避けてください。

- 直射日光のあたる所・高温になる所・浴室等の湿度の高い所や水のかかる所・ほこりの多い所・不安定な所。

**漏電火災の原因になる恐れがあります。**

- ご使用の際は、電源コードが破損していないか確認の上、電源コードを正しく確実に接続してください。
- 使用時以外は電源プラグをコンセントから抜いてください。

## お手入れと保管

- お手入れの際は必ず電源プラグをコンセントから抜いてください。又、電源プラグを濡れた手で抜き差ししないでください。
- 万一汚れた時のお手入れは、ぬるま湯か薄めた中性洗剤を含ませた布を、強く絞って拭き取ってください。その後、水に浸しよく絞った布で洗浄液を拭き取り、乾いた柔らかい布で軽く拭いて、自然乾燥させてください。
- 長時間使用しない場合は、各部の汚れやほこりを拭き取り乾燥させた後、湿気の少ない所に保管してください。湿気はカビやシミ・錆び等の原因になります。

### ■保管のしかた

- 使わない時は、安全のため乳幼児や子供の手の届かないところに保管してください。
- 電源コードをコンセントに差し込んだままですと、使用してなくても微電流が流れて、本体表面が暖かくなることがあります。安全と省エネのために使わない時には電源プラグをコンセントから必ず抜いてください。

### ■廃棄のしかた

- やむを得ず廃棄する時は、第三者の誤った使用による危害を未然に防止するために再使用できないようにしてから、地域で定める条例に従って正しく破棄してください。

**注意**

変色や変形等の原因となります。

- お手入れの際は、アルコール・シンナー・ベンジン・熱湯は使用しないでください。

保管の際には、下記のような場所は避けてください。

- 直射日光のあたる所・高温になる所・浴室等の湿度の高い所や水のかかる所・ほこりの多い所
- コード類はねじれをほぐして保管してください。

## 故障かな？と思ったら

症状	原因と処置	対応
動作中に音がする ●ポコン音・カクン音・ギョッ音・キシ音 ●カタカタ音・ピチピチ音・キシキシ音 ●ウォーン音・ウィーン音・ジー音	構造上、ご使用時に動作音がいたします。 ●動作中に接触して起こる音。 ●動作音・キシミ音。 ●モータ音。	異常ではありません。 そのままご使用ください。
作動しない。 または途中で動かなくなった。	電源プラグが抜けている。 → 電源プラグをコンセントに差し込んでください。 タイマが働き、電源が切れた。 → 再度、ダイヤルを押してください。 過負荷保護装置が作動した。 → 負荷を軽くして、再度電源ボタンを押してください。 過熱し、過熱防止装置が作動した。 → 電源プラグをコンセントから抜いて、1時間ほど休ませてください。	点検後なお異常がある → 電源プラグを抜き、ただちに使用を中止
表面が暖かくなる。	連続して長時間使用しますと表面がモータの熱により暖かく感じられますが異常ではありません。 → 電源を切って1時間ほど休ませてください。(連続使用はおやめください)	
動かしていないのに、本体表面が暖かい。	電源プラグをコンセントに差し込むことによって生じる、微電流による発熱。 → 異常ではありませんが、ご使用にならない時は安全の為、電源プラグをコンセントから抜いてください。	

**警告**

**重大な健康被害や感電・故障の原因となります。**

- 絶対に改造しないでください。又、ご自分で修理・分解しないでください。
- 本器に割れ、カケ、ヒビ、ネジのゆるみなどの異常がある場合は、絶対に使用しないでください。
- 電源コードが破損した場合、ご自分で修理しないで必ず販売店へ修理を依頼してください。

**お願い**

このような場合、事故防止のため必ず販売店に点検・修理を依頼してください。

仕様

販売店名 フリーリー  
 商品名 フリーリータッチ  
 医療機器認証番号 226AGBZX00074000  
 製造国 日本

分類 管理医療機器  
 一般的名称 家庭用電気マッサージ器


【本体】  
 定格電圧 AC100V  
 定格周波数 50/60Hz  
 消費電力 12W  
 定格時間 10分  
 感電に対する保護クラス クラス0

振動回数 約2,100~3,800回/分  
 電子タイマ 10分  
 安全装置 過負荷保護装置/過熱防止装置  
 寸法 外径φ5.9×全長107cm  
 電源コード長さ 約2.3m  
 重量 約770g

※改良のため一部仕様を予告なく変更することがあります。

保証とアフターサービスについて

- ◆保証書
  - 保証書は必ず「お買い上げ年月日」と「販売店名」等、所定事項の記入及び記載内容をご確認の上、お買い上げの販売店からお受け取りください。
  - 領収書は、上記「領収書貼付欄」に貼付しておいてください。
- ◆保証期間
  - お買い上げの日から1年間です。
- ◆修理を依頼されるとき
  - 保証期間中に修理される時は、保証書をご提示ください。保証書の記載内容に従って修理いたします。
  - 保証期間経過後の修理についても、お買い上げの販売店にご相談ください。修理によって機能が維持できる場合は、ご希望により有償にて修理いたします。
- ◆補修用性能部品の最低保有期間
  - 製造打ち切り後6年です。(性能部品とは、その製品の機能を維持するために必要な部品です。)



**愛情点検**  
**長年ご使用の**  
**マッサージ器の点検を!**

このような症状はありませんか

- 電源コードやプラグが異常に熱い。
- こげくさい臭いがする。
- 電源コードを動かすと、作動したりしなかったりする。
- その他の異常がある。

このような症状がある時は使用を中止し、故障や事故防止のため電源プラグを抜いてから、必ず販売店に点検・修理をご相談ください。

本器をしばらく使用せず、再使用する時は、本器が正常かつ安全に動作することを確認してください。

使い方にもよりますが、1日30分程度のご使用を目安として1~2年に一度点検していただきますと、より長く快適にご使用になれます。

連絡先: ☎ 0120-01-2251  
 受付時間: 平日 9時~17時 (土・日・祝日を除く)

保証書

ご購入商品名	フリーリータッチ
保証期間	お買い上げ日より1年間
お買い上げ日	年 月 日

本書は上記「保証期間」中に故障が発生した場合、下記により無償修理を行う事をお約束するものです。

◇ 保証規定 ◇

- ① 製品お買い上げ時において、すでに破損・不良箇所等が認められた場合
  - ② 取扱説明書に基づく取り扱いで、自然破損を生じた場合  
 (但し、誤用、当社の指定以外の取り扱いでの破損、故意や衝撃による破損、地震・火災等の天変地異による破損等の場合は適用致しません)
  - ③ 一般家庭用としてご使用の場合(それ以外又は業務用の場合は適用致しません)
- 以上の条件を満たさない場合は、有償の修理はお受け致しますが無償での修理はお受け致しかねます。  
 (保証規定は日本国内に限り有効。)

販売店

製造販売業者



株式会社 的場電機製作所

本社: 〒350-1101 埼玉県川越市の場2627  
 TEL 049-231-2255 FAX 049-231-6789  
 URL <http://www.matoba.co.jp>  
 製造販売業許可番号: 11B2X00062