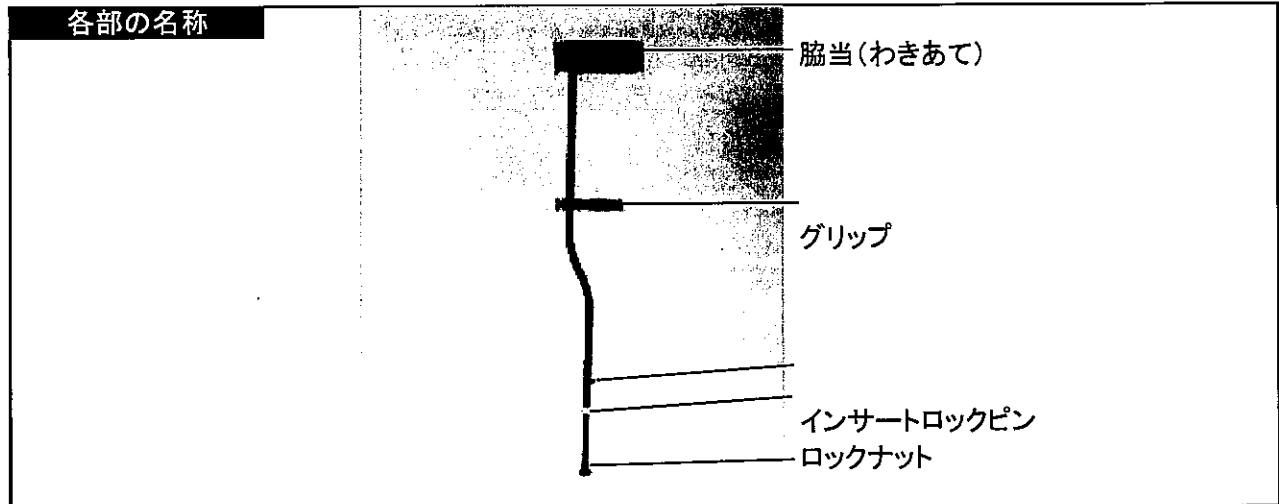


- ★ 安全の為、ご使用前には必ずこの取扱説明書をお読み下さい。
- ★ お読みになった後は、いつでも必要なときに取り出せるように、所定の場所に保管してください。

マグネシウム合金製 **Mg松葉杖**  
**取扱説明書**

Mg松葉杖は歩行の際の補助として使用する器具です。



石突きキャップ

**安全の為に必ずお守り下さい。**

この取扱説明書では、製品を安全に正しくお使いいただき、ご使用者への危害や財産への損害を未然に防止する為、下記のように警告・注意を記載しています。



この表示を無視して誤った扱いをすると、人が死亡又は重傷を負う可能性が想定される内容を



この表示を無視して誤った取扱いをすると人が傷害を負い、物的損害の発生することが想定される内



● 転倒して怪我を防ぐために、以下のことに注意して下さい。

- ・高さは必ず使用者に合わせて調整して下さい。
- ・高さ調整インサートロックピンが固定穴にきちんと挿入されているか確認してから使用して下さい。
- ・ロックナットがしっかり締まって固定されている状態で使用して下さい。
- ・石突きキャップはすり減ったまま使用せずに小まめにに交換して下さい。
- ・グリップはしっかりと持って使用して下さい。
- ・柔らかいところ、滑りやすいところでは使用を控えてください。
- ・段差等で不安定な状態では使用しないで下さい。
- ・使用者に合った歩幅でご使用下さい。
- ・ぬかるみや油分の付くところでは使用しないで下さい。



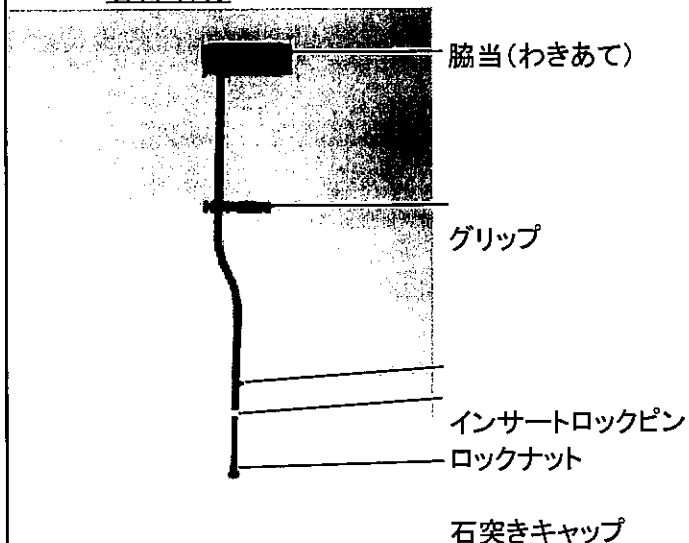
● 安全に長く御使用いただくために、以下のことお守り下さい。

- ・火気、熱源に近づけないで下さい。変形、変質、変色、燃焼の恐れがあります。
- ・改造しないで下さい。破損又は怪我の恐れがあります。
- ・小さなお子さまの遊び道具にしないで下さい。事故の恐れがあります。
- ・保管時は高温、多湿、直射日光は避けて下さい。
- ・本来の目的以外のご使用は避けてください。破損又は怪我の恐れがあります。


**裏面も必ずお読み下さい。**

ご使用方法

各部名称




高さ調整のやり方



ロックナットを1回転緩めます。




インサートロックピンを引抜きます。



使用しやすい高さに調整し、穴の位置を合わせます。

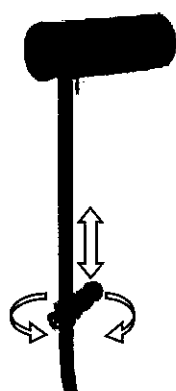


インサートロックピンを合わせた穴に差し込みます。



ロックナットを締め固定します。しっかり固定されていることを確認して、ご使用下さい。

グリップの調整



グリップを固定しているネジを緩めるとグリップの高さと脇当に対する角度が自由に変えられます。また、グリップが汚れたり痛んでしまった場合は交換が可能です。

お手入れ方法

- ご使用後は柔らかい布等で汚れを拭き取り、湿気のない場所に保管してください。
- 汚れが酷いときは中性洗剤をご使用下さい。シンナー、ベンジン、磨き粉、たわし等は使用しないで下さい。

主な仕様

	小	中	大
重さ [g]	430(±5%)	480(±5%)	610(±5%)
長さ [cm]	90~110	105~125	120~140
使用者の体重の目安 [kg]	100	100	130

材質: マグネシウム合金  
合成ゴム  
製造国: 日本

★ご不明の点、万一故障や事故の場合には、下記へご連絡下さい。

田辺プレス株式会社

〒955-0814 新潟県三条市金子新田984-21  
電話 0256-32-1492  
FAX 0256-35-8095

ご連絡いただきたい内容は  
・ご氏名、ご住所、電話番号  
・製品名、お買上げ店名、お買上げ年月日  
・故障又は異常の内容(出来るだけ詳しく)