

# ステップアップチェア

## 取扱説明書

このたびはステップアップチェアをお買い上げいただきありがとうございます。  
ご使用前にこの取扱説明書をよくお読みのうえ、正しくご使用ください。  
なお、お読みになったあとは大切に保管していただき取扱いのわからないときや、不具合が生じたときにお役立てください。

### 安全上の注意

#### ■絵表示について

この取扱説明書および製品への表示では、製品を安全に正しくお使いいただき、あなたや他の人への危害や財産への被害を未然に防止するために、いろいろな表示をしています。その表示と意味は以下のようになっています。内容をよく理解してから本文をお読みください。



#### 注意

この表示を無視して、誤った取扱いをすると、人が傷害を負う危険が想定される場合および物的損害のみの発生が想定される内容を示しています。

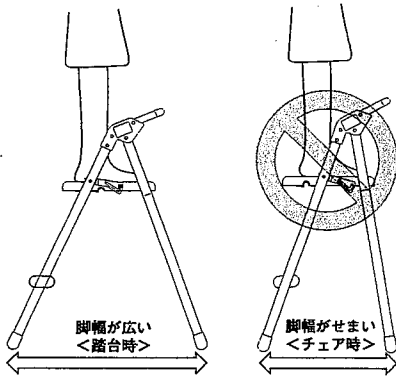
#### ■絵表示の例



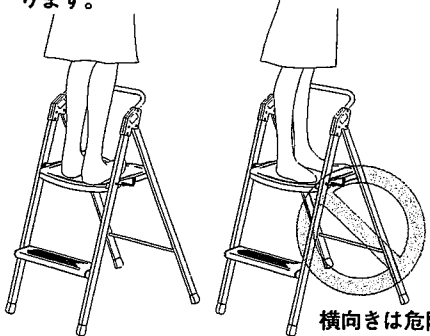
記号は禁止の行為であることを告げるものです。図の中や近くに具体的な禁止内容が表示されています。

### ▲ 注意

・脚部をせまくしチェアとして使用する場合、絶対に踏台として使用しないでください。



・天面に立つ際には、製品に対して横向きに立つことは絶対にしないでください。天面の変形や破損により、転倒やケガをする恐れがあります。

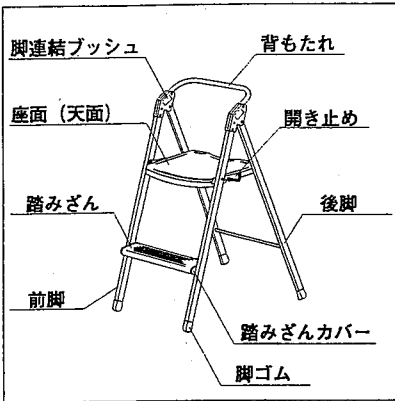


・絶対に背もたれに昇ったり、座ったりしないでください。製品の転倒及び破損によってケガをする恐れがあります。



- ・不安定な場所でのご使用はおやめください。必ず、平らな場所で使用し、製品が安定した状態であることを確認してください。また、濡れた床等の滑りやすい場所でのご使用もさけてください。
- ・製品の最大使用重量は100kgです。それを超える重量をかけないでください。
- ・スリッパを履いての昇降はさけてください。
- ・ご使用の際は座面金具がロックされていることを必ず確認してください。
- ・ご使用前に製品の支柱及び踏みざんが曲がっている等の異常がないことを確認してください。また、異常がある場合はご使用をおやめください。
- ・踏みざんが汚れていた場合は必ず、汚れを拭き取ってからご使用ください。
- ・脚を開閉する際に背もたれ、脚部に指等をはさまないように注意してください。
- ・昇降面に対して左右方向に転倒しやすい構造であるので身をのりだしての作業はさけてください。また、手を伸ばしての作業は十分に注意してください。
- ・周囲に危険なものがある場所や頭上に障害物がある場所でのご使用はおやめください。また、使用中、製品の周囲には危険なものを置かないでください。
- ・作業中に製品を移動するときは一旦降りて手で持って移動してください。
- ・この製品の踏台としてのご使用は軽作業に限ります。
- ・踏台またはチェアの用途以外の使い方をしないでください。
- ・製品を台や箱の上ののせて使用しないでください。
- ・製品を持ち運ぶときは引きずったり、投げたり、乱暴に扱わないでください。
- ・製品を踏台として使用する際、製品を背にして昇り降りしないでください。
- ・二つの製品の間板等を渡して使用しないでください。
- ・製品を折りたたんだまま、建物に立て掛けて使用したり、水平（橋渡し）にして使用しないでください。
- ・製品を加工したり、改造したりしないでください。
- ・同時に2人以上のらないでください。
- ・製品への飛び乗りや飛び降りはいしないで、静かに昇り降りしてください。
- ・天面上で作業するときは端にたったり、つま先立ちや片足で立たないでください。
- ・身体の安定が得られないような荷物を持って昇り降りしないでください。
- ・貼り付けてあるラベル及び、注意シールがなくなったり、読めなくなった製品は使用しないでください。
- ・製品を雨ざらしにして保管しないでください。製品の劣化の原因となります。
- ・直射日光または熱はさけてください。製品の劣化、変色、変形の原因となります。

## 製品各部名称




## 製品使用例

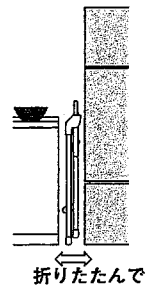
・調理の下ごしらえや  
餃子の包み込みなど  
時間のかかる作業が  
ラクな姿勢でできます。



・ウオールキャビネットからの  
出し入れやフイドの掃除など  
にも便利です。



・使用しない時はコンパクトに  
折りたたんでわずかな隙間に  
収納できます。

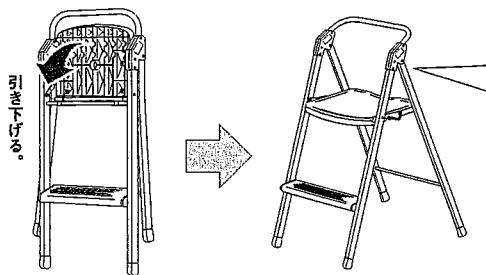


## ご使用方法

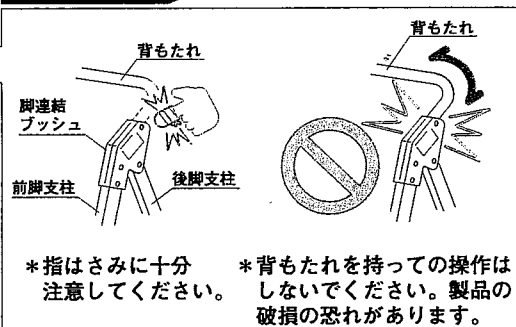
\*ご使用前に下記の説明書きをよくお読みのうえ正しくお使いください。

### ○脚幅を広くしての使用方法 (踏台時)

- 1 座面を図の様に矢印方向に引き下げてください。(脚を広げると同時に背もたれも一緒に動きます。指はさみに十分注意してください。また、座面金具が完全にロックされている事を確認してください。)

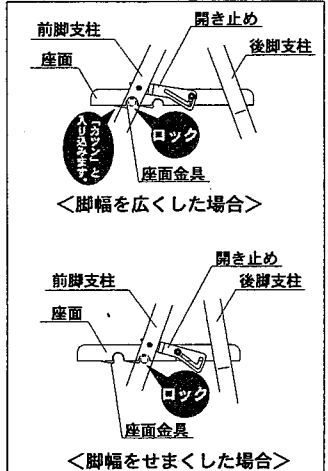


#### 取扱い上の注意



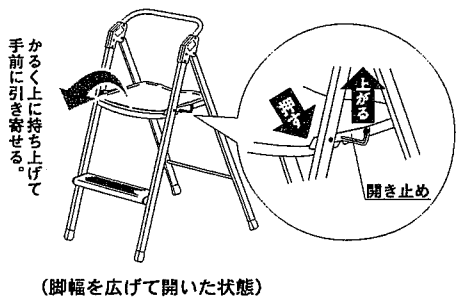
#### 取扱い上の注意

\*ロックを確認してください。



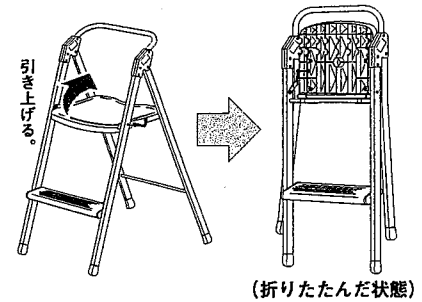
### ○脚幅をせまくしての使用方法 (チェア時)

- 1 脚幅を広くしての使用方法と同じ手順で製品を脚幅を広げて開いた状態にします。
- 2 座面の右脇の開き止めを図の様に押しながら、座面をかるく上に持ち上げ、手前に引き寄せます。(ここで座面金具が完全にロックされていることを確認してください。)



### ○折りたたみ方法 (収納時)

- 1 座面を図の様に矢印方向に引き上げてください。(脚をたたむと同時に背もたれも一緒に動きます。指はさみに十分注意してください。)



#### 品質表示

外形寸法/幅530×奥行650×高さ790mm (踏台時)  
幅530×奥行455×高さ835mm (チェア時)  
幅530×奥行105×高さ950mm (収納時)  
座面高さ/545mm (踏台時)・570mm (チェア時)  
使用材料/前後脚、背もたれ : アルミニウム合金 (アクリル樹脂焼付け塗装)  
座面、脚連結ブッシュ : ポリプロピレン  
座面金具、開き止め : 鋼板 (クロムめっき)  
脚ゴム : エラストマー  
最大使用重量/100kg  
製品重量/2700g

発売元 オークス株式会社

〒955-0842 新潟県三条市島田2丁目8番3号

## お手入れ方法

- お手入れに際しては、台所用中性洗剤を薄めた液に浸した布で拭き、その後固く絞った布で水拭きしてください。最後に乾いた布で水分を残さないように拭き取ってください。また、ベンジン、シンナー等で拭かないでください。変形、変色の原因となります。

毎度お買上げありがとうございます。  
製品についてのお問い合わせは、  
オークス(株)までご連絡ください。



フリーダイヤル 0120-35-1217

お問い合わせ時間/土曜、日曜、祭日を除くAM9:00~PM5:00

<http://www.aux-ltd.co.jp>