

ELPA  
ESL-CS

# センサーライト用 クランプセット

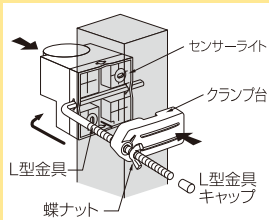


オーダーNO. 1658-8 MADE IN CHINA



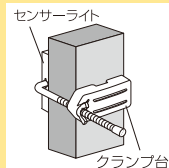
## 取付け方法

- ①センサーライトのL型金具通し穴にL型金具を差込みます。
- ②L型金具にクランプ台を通し蝶ナットで締め付けます。
- ③L型金具の余った部分に付属のL型金具キャップをかぶせてください。

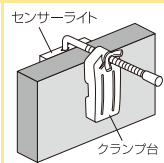


## ■クランプによる取付け例

横からの取付け



上からの取付け



## ! 使用上のご注意

●当社センサーライトのクランプ取付け対応機種にて使用いただけます。

※ホッチキス止めをしておりますので、取扱いには十分ご注意ください。

※仕様及び外観・外装は予告なしに変更することがありますのでご了承ください。

※製造には万全を期しておりますが、万一不良のあった場合は良品と交換いたします。それ以外の責はご容赦ください。

# ELPA 朝日電器株式会社

〒574-8585 大阪府大東市新田旭町4-10 <http://www.elpa.co.jp/>

お客様窓口 大阪 072(871)1166 東京 042(473)0159

AI 0911 A