ELPA
ALT-1090IR(L)

工事不要
簡単取付!!

Slim&Flat
LED
LIGHT 電球色相当

本体サイズ 約90cm

キッチン・物置・店舗のディスプレイ棚にも

明かりをどこでも簡単設置

非接触スイッチ
非接触スイッチに手を
サッとかざすだけで
電源をON/OFFできる

自分でできる!
かんたん取付

○マグネット付
アタッチメント
○両面テープ
○木ねじ(アタッチメント使用)

導光板使用
スリムで明るい!

導光板使用でスリム
なのにムラなく
しっかり明るい

省エネ

低消費電力で長寿命

ELPA
ALT-1090IR(L)

保証書在中

Slim&Flat **LED** LIGHT 屋内用

特　長

非接触スイッチ
非接触スイッチに手をサッとかざすだけで
電源をON/OFFできる

自分でできる! かんたん取付
○マグネット付アタッチメント
○両面テープ
○木ねじ(アタッチメント使用)

導光板使用 スリムで明るい
導光板使用でスリムなのにムラなく
しっかり明るい

省エネ
低消費電力で長寿命

各部の名称とご使用方法

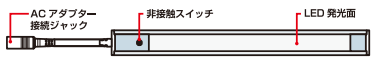

付属品

取付方法

(1)固定用金具を取付けたい位置に合わせて、下記のいずれかの方法で取り付けます。
①ネジ止め ②マグネット ③両面テープ止め

(2)本体を固定用金具に確実に取付けてください。

(3)ACアダプター接続ジャックとACアダプターの
接続プラグを接続し、ACアダプターを
コンセントに差し込みます。

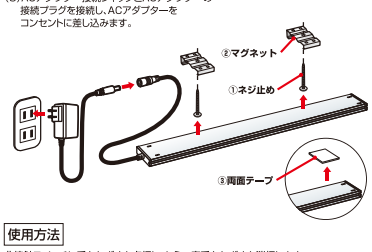

使用方法

非接触スイッチに手をかざすと点灯し、もう一度手をかざすと消灯します。
●非接触スイッチの検知距離は約5cm以内です。

●本体は作業スペース、扉・窓から10cm以上離した高さに設置することをお勧めします。
※検知範囲内で、手以外の物が動いた場合(カーテンの揺れ、動物、物の出し入れ、扉・窓の開閉など)にも反応します。
※検知範囲は、手の移動速度により大きく変化します。

【横からの図】

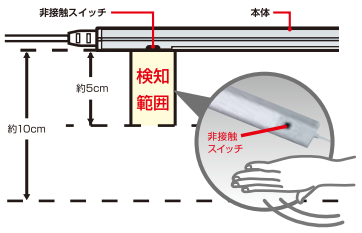

安全上のご注意

⚠警　告

光源にはLEDを搭載しています。目に向けると大変危険ですので光源の直視および人や動物への照射はおやめください。

●布や紙などの可燃物で覆ったり、被せたり、燃えやすいものを近づけたりしないでください。【火災の原因】
●高温や高湿、雨や水のかかる場所、ホコリの多いところ、酸、アルカリ、油を使う場所では使用しないでください。【火災・感電の原因】
●付属のACアダプター以外の電源を使用しないでください。【火災・感電の原因】
●ACアダプターのコードを束ねたままのご使用はおやめください。【火災・感電の原因】
●ACアダプターのコードの上に物を載せたり、ステップルを打ち込まないでください。【ショート・感電・火災・故障の原因】
●暖房器具など温度の高くなるものの近くに設置しないでください。【火災の原因】
●交流100Vで使用してください。【火災・感電の原因】
●ACアダプターのコードが傷んだまま使用しないでください。【火災の原因】
●ACアダプターの抜き差しは必ずACアダプター本体を持って行ってください。【火災の原因】
●定期的にプラグを抜き、乾いた布でホコリを取り除いてください。
また、長期間ご使用されない場合は、ACアダプターをコンセントから抜いてください。【火災の原因】
●異常を感じたときは、速やかにコンセントからACアダプターを抜いてください。
煙が出たり、変なにおいがしたままの状態で使用すると火災や感電の原因となります。
また、お客様による修理は危険ですから、販売店もしくは当社にご相談ください。
●濡れた手で、ACアダプターをコンセントに抜き差ししないでください。【火災・感電・故障の原因】
●改造したり分解しないでください。また、指定以外の取り付け部品を使用しないでください。【火災・感電・落下によるケガの原因】

⚠注　意

●ぶつけたり、無理な力を加えたり、傷をつけたりしないでください。【破損の原因】
●点灯中や消灯直後は本体が熱くなっておりますので器具に触らないでください。【ヤケドの原因】
●本体に直射日光が当たる場所には設置しないでください。【誤動作・故障・変形・変色の原因】
●殺虫剤などをかけないでください。【故障・変形・変色の原因】
●両面テープは粘着力が強く、一度貼りつけると取りはずす事は困難なため、設置場所に仮設置し、必ず動作確認を行ってください。
●あらかじめ貼り付ける場所のホコリ汚れ・油汚れ等をきれいに拭き取ってください。また貼り付ける場所が濡れている場合は、十分に乾いてから貼り付けてください。
●両面テープを剥がす際は、壁や壁紙を傷つける恐れがありますのでご注意ください。
●赤外線を使用する機器(自動ドア、リモコンなど)の近くで使用しないでください。【誤動作・故障の原因】
●ご使用の環境により、ラジオ等の周辺機器にノイズ(雑音)が生じることがあります。その場合、本製品と周辺機器を離してご使用ください。
●LEDの交換はできません。
●非接触スイッチの感度調整はできません。
●商品の特性上、明るさや光の色にバラつきが出る場合がありますので、ご了承ください。

お手入れ

⚠注　意

●お手入れの際は、安全のため電源を切ってください。通電状態で行うと感電の原因となります。

●明るく安全にご使用していただくため、定期的(6ヶ月に1回程度)に清掃してください。
●汚れがひどい場合は、石けん水にひたした布をよく絞ってふきとり、乾いたやわらかい布で仕上げてください。
●シンナーやベンジンなどの揮発性のもので拭いたりしないでください。変質、変色、破損の原因となります。

仕　様

定格消費電力	14.0W
専用AC アダプター	入力 AC100V 50/60Hz 0.5A 出力 DC24V 0.62A コード長 1.8m
光源	LED(電球色相当)
全光束	850ルーメン
直下照度	260ルクス(測定高1m)
Ra	80

使用温度範囲	5～35℃
外形寸法(約)	長さ900×幅30×厚み8(mm)
質量	約165g
本体コード長	0.5m
付属品	●専用ACアダプター ●マグネット付固定用金具 2個 ●固定金具用 木ネジ 小:2本/大:2本 ●両面テープ2枚 ●スリーブ2本

※仕様及び外観・外装は予告なしに変更することがありますのでご了承ください。
※製造には万全を期しておりますが、万一不良のあった場合は良品と交換いたします。それ以外の責はご容赦ください。
※ホッチキス止めをしておりますので、取扱いには十分ご注意ください。

台紙 パック

オーダーNo. 177857
4 901087 199877
MADE IN CHINA LJ131225A

ELPA 朝日電器株式会社
〒574-8585 大阪府大東市新田旭町4-10 http://www.elpa.co.jp/
お客様窓口 大阪 072(871)1166 東京 042(473)0159