


ELPA

SA-H26JB



取り付けるだけでセンサーライトに早変わり!!

人が近づくと

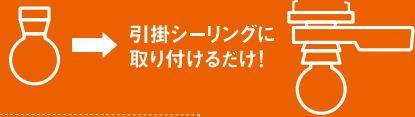
パツと点灯。

- ご家庭、店舗に。●消し忘れ防止で経済的。
- お子様やご年配の方などスイッチの手の届かない場所に。



引掛
シーリング
タイプ

例えばトイレに人が入った時だけ
パツと付くから電気の
消し忘れがなくなり、経済的。



引掛シーリングに
取り付けるだけ!



例えば・・・●トイレに ●洗面所に

タイマー
3段切替

●口金サイズE26

↑ センサー部

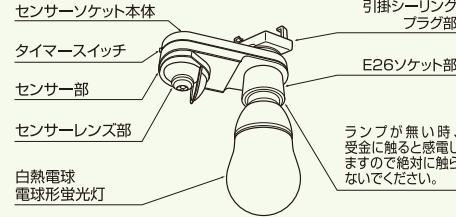
〈センサー付シーリングアダプター〉

ELPA SA-H26JB

〈センサー付シーリングアダプター〉



各部の名称



特長

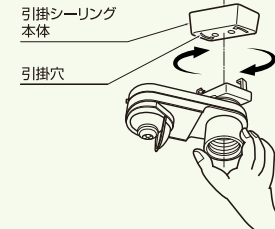
- 直接シーリング本体に差し込むだけですぐにご使用いただけます。
- 人が近づけば「パツ」と自動で点灯。離れば約30秒・約3分・約5分後(切替スイッチにより)に消灯します。

用途

- 引掛シーリング本体が付いていれば白熱電球・電球形蛍光灯ランプが人体感知センサー付き器具として使用可能です。
- 玄関・廊下・階段・トイレ等、簡単に人体感知センサー付き器具として生まれ変わります。



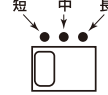
取り付け方



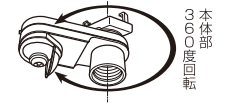
- ※天井についている引掛シーリング本体の引掛穴に本製品の引掛シーリングプラグを差込み、矢印の方向(時計方向)に強くねじって取り付けてください。
- ※ランプを外す時の注意
ランプを外す時はセンサーソケット本体の引掛シーリングプラグ部を持って外してください。

タイマー切替スイッチの使用方法和センサー部の回転(角度)機能について

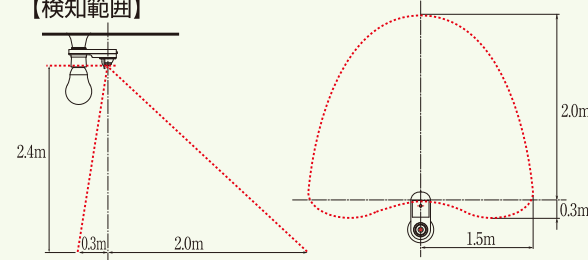
タイマー切替スイッチで消灯時間を
約30秒(短)・約3分(中)・約5分(長)
に切り替えできます。



本体部は取付部を軸に
360度回転します。



【検知範囲】



【仕様】

・入力電圧	AC100V 50/60Hz
・最大負荷	白熱灯 60W迄 蛍光灯 22W迄
・タイマー保持時間	短・・・20～45秒 中・・・150～210秒 長・・・260～340秒
・動作温度範囲	-10～50℃
・対応口金	E26(ソケット部)

警告

●本品は屋内専用です。防水仕様ではありませんので、雨や水のかかる場所、湿気が多い場所には取付けないでください。●改造して使用しないでください。(故障、破損の原因)●設置時には取り付け方法を厳守してください。(故障、破損の原因)●負荷以上のランプを使用しないでください。(発熱、発煙、落下の原因)●ランプが無い時、受金にさわると感電しますので絶対に触らないでください。●エアコンやヒーターの吹き出し口付近や急激な温度変化のある場所では、センサーが誤動作したり感度が悪くなる場合があります。●検知エリア内の温度と人の温度の差が少ないときは、センサー感度が悪くなる事があります。

注意

●使用条件によってセンサーの感度が変化することがあります。●センサー感知感度はセンサーに向かって真っ直ぐ歩くと、感度が弱くなり、動かないしているとランプは消えます。●LED電球を使用すると待機電流によりOFF時でも僅かに点灯します。●電球形蛍光灯は使用方法や使用頻度によって電球寿命が短くなる場合があります。●ぶついたり、無理な力を加えたり、傷をつつけたりしないでください。(破損の原因)●取付時には、本体に力をかけないでください。●ランプを取替える際は、ランプが熱くなっていますのでやけどしないように注意してください。●高所での取付作業のため、足台は安定した所に置き、転倒には注意してください。●調光器との組合せ使用はできません。(発煙・発火の原因となる場合があります。)

ウォームアップ(初期安定動作)について

壁スイッチなどで電源をONにした場合、設定に関係なく30秒～40秒間点灯した後に消灯し、その後検知すると設定通りの点灯となります。これはセンサーが安定するまでの初期動作ですので故障ではありません。通常は主電源ONのままでご使用ください。

ELPA 朝日電器株式会社

〒574-8585 大阪府大東市新田旭町4-10 <http://www.elpa.co.jp/>

お客様窓口 大阪 072 (871) 1166 東京 042 (473) 0159

MADE IN CHINA YU0902B



オーダーNo. 1609-B



4 901087 183289