

ELPA

WLS-LU63EB(W)

LED **ホタル色**
ランプ仕様

スイッチ付タップ
LED LAMP SWITCH TAP

ELPA

WLS-LU63EB(W)

6個 3m

独立スイッチでムダな待機電力をカット!

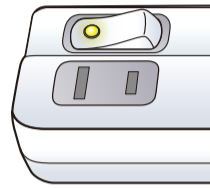
接続機器についてのご注意

熱器具やエアコンなどで、コード付タップや延長コードの使用を禁止している機器があります。詳しくは接続される機器の取扱説明書をご確認ください。
●オイルヒーター ●ホットプレート ●電気ストーブ ●エアコン
●その他、1口で電気容量が1000Wを超えるような電気製品等

特長


LEDランプ仕様
独立スイッチ

スイッチには眩しくなく視認性の高いホタル色のLEDランプを採用



スッキリ配線できる
L型プラグ

火災を防ぐ耐トラッキングカバー付L型プラグでスッキリ配線



LEDランプ仕様
独立スイッチ

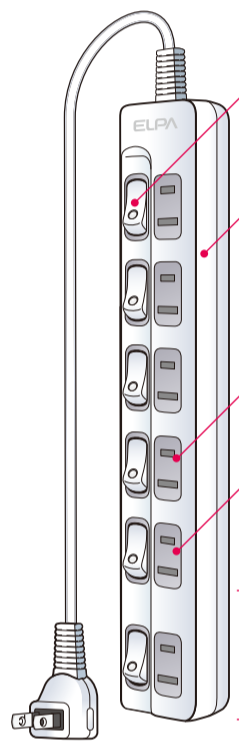
本体は衝撃に強い
難燃性ABS樹脂採用

差込口は熱や
トラッキングに強い
ユリア樹脂採用

差し込みやすい
上差しタイプ

ACアダプターも
使えるゆったりスペース

⚠ ACアダプターの大きさによって、隣のコンセント口に重なる場合があります。

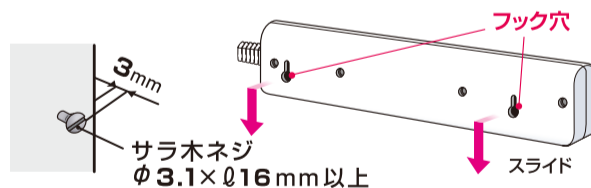


コードは保護被ふく付
安全構造

保護被ふく付コードにしたことで、より丈夫で安全なコードになっています。



壁面への取付方法



サラ木ネジ(呼び径3.1、長さ16mm以上)を、ネジ頭の長さが3mmになるまでねじ込み、フック穴にネジの頭を合わせてスライドさせて取り付けます。

ご使用上の注意

- 本機電源スイッチの誤作動で電源が切られたことによるデータの損失などについては当社は一切責任を負いません。安全上の注意をよくお読みの上、正しくご使用ください。
- 配線器具にも寿命があります。年に一度は点検しましょう。使用頻度の高いコードセットや電源プラグなどは5年以内を目安に交換をお勧めいたします。

仕様

- 定格：AC125V 15A
- コード長：3m
- 合計 1500Wまで
- 口数：6個口
- 使用温度範囲：-10℃~40℃
- 屋内専用

※仕様及び外観・外装は予告なしに変更することがありますのでご了承ください。
※製造には万全を期していますが、万一不良のあった場合は良品と交換いたします。
※それ以外の責はご容赦ください。
※ホッチキス止めをしておりますので、取扱いには十分ご注意ください。

オーダーNo. 1783-1



4901087200276

MADE IN CHINA JO131115A

安全上のご注意

⚠ 警告 感電や火災の原因となります。

- 合計1500W以下でご使用ください。
- 定格15A以上のコンセントを単独でご使用ください。他の器具と併用すると分岐コンセント部が異常発熱して発火することがあります。
- コードを束ねてのご使用はお避けください。伸ばしてお使いください。



- トイレ用洗剤、漂白剤、強力洗剤を電源プラグや本体にかけないでください。
- 犬などペットの尿がかかる場所で使用しないでください。
- 水のかかるところでは、使用しないでください。水、洗剤、殺虫剤等に浸った場合は新しいものと交換してください。



- 濡れた手で差込プラグを抜き差ししないでください。



⚠ 注意 感電や火災の原因となります。

- 周辺機器の電源プラグを接続する場合は各々の機器の電源スイッチを切って接続してください。
- 本機のカバーは絶対に外さないでください。改造しない!
- 電気火災防止のため、本品及び機器のプラグに付着した汚れやホコリは定期的に拭き取ってください。



- お手入れの際は、やわらかい布に薄めた中性洗剤を含ませて拭いてください。ベンジン・シンナーや強力洗剤は、絶対に使用しないでください。故障や破損の原因になります。

- コードを固定しない!はさまない!
傷をつけない!引っ張らない!
無理に曲げない!ねじらない!
加工しない!加熱しない!
重いものをのせない!



- コードが傷ついたまま使用しないでください。



国内専用

独立スイッチで節電

熱に強い樹脂使用

ACアダプター対応

使用前に必ず注意内容をお読みください。

合計 1500W まで



ELPA 朝日電器株式会社

〒574-8585 大阪府大東市新田町4-10 http://www.elpa.co.jp/

お客様窓口 大阪 072 (871)1166 東京 042 (473)0159