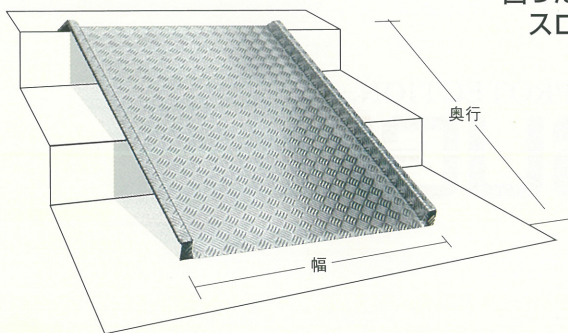


歩行者・台車・車椅子用 アルミスロープ (3.5mm厚のアルミ製で抜群の強度!)


400mm段差まで

■RA200/300/400



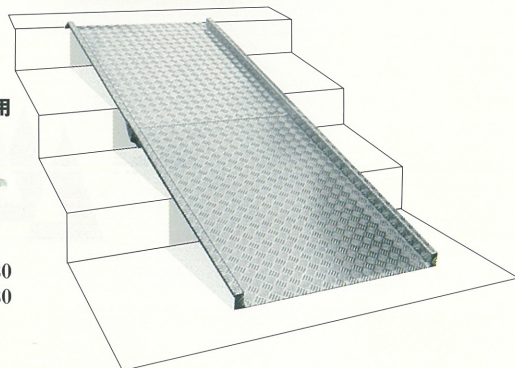
困った段差が人にやさしい
スロープに早変わり。

付属品
RB500・600・700用
補強支柱



750mm段差まで

■RB500/600/700



※RC200・300以外は12φのアンカー穴が上部2ヶ所にあります。

注) 人・台車・車椅子用につき、車両の出入りではご使用できません。

* 幅広で脱輪防止が付いていて安全です。

注) 人・台車・車椅子用につき、車両の出入りではご使用できません。

* 幅広で脱輪防止が付いていて安全です。(RC200・RC300は除く)

コード	幅×奥行×高さ	重さ
RA200	905×830×50~200(mm)	8.9(kg)
RA300	905×1250×50~300(mm)	13.4(kg)
RA400	905×1500×50~400(mm)	16.7(kg)
※ RA200N	905×830×50~200(mm)	8.9(kg)
※ RA300N	905×1250×50~300(mm)	13.4(kg)

※RA200N・RA300Nはノンスリップ特殊塗装仕上です。

コード	幅×奥行×高さ	重さ
RB500	905×2000×215~500(mm)	22.3(kg)
RB600	905×2400×260~600(mm)	26.8(kg)
RB700	905×3000×280~750(mm)	33.5(kg)
RC200	800×850×50~200(mm)	8.0(kg)
RC300	800×1250×100~300(mm)	13.0(kg)



※アルミスロープご注文の際はご使用目的をお知らせ下さい。

又、RBタイプは補強支柱が付属しますので段差の断面寸法をお知らせ下さい。

最大荷重 : 300kg (RC200は200kg・RC300は150kg)
用途 : 人・台車・車椅子用