

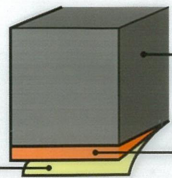
特

長

「セメダイン すきま用テープ」はハサミで簡単に切ることができ、軽い材質のため作業が楽に出来ます。また、新しいものと取り替えるときもはがしやすい構造になっています。

テープ
断面図

セパレーター
(離型紙)



テープ本体
特殊発泡
ウレタンフォーム
PETフィルム
+
特殊粘着剤

用

途


●すきま風の防止




●ホコリの侵入防止



●虫・蚊の侵入防止



●額縁や掛け時計
裏面の傷防止



使用できないもの

●ポリエチレン・ポリプロピレン・フッ素樹脂などには十分に接着しません。●コンクリートや凸凹面には十分に接着しません。●用途以外に使用しないでください。●水、熱のかかる場所には使用できません。●接着する素材によっては糊のこりする場合がありますので事前に問題が無いかどうか御確認ください。●強力粘着剤を使用しておりますので、古い木材表面などは表層を損なう場合があります。

使

い

方

1 接着面をきれいにする



●すきま用テープを貼りたい面の汚れ・ホコリ・油などを取りきれいにします。必要に応じてサンドペーパーなどをかけます。


2 テープを必要な長さに
カットする



●貼りたい場所の長さをあらかじめ測っておき、必要分だけハサミなどでカットします。

※貼り合わせ前に粘着面に触れないでください。粘着力が著しく低下します。

3 強く押さえる



●上から強く押さえ、貼りつけます。※貼りつけた後一日程度は静置してください。



袋:PP



はく離紙

色 調

グレー

お問い合わせはお客様係へ

セメダイン株式会社

〒141-0032 東京都品川区大崎1-11-2
ゲートシティ大崎イーストタワー

0120-58-4929 (10:00~17:00
土曜・休日を除く)

Made in Japan

お客様へ

本品は使用方法、使用条件によって思わぬ損傷を生じることがありますので事前に目的の用途に適するかどうかを御確認ください。