

セメダイン 工作用速乾クリア デビュー!!

リサイクル工作に使う各種素材(牛乳パック・ペットボトル・スチロールトレイほか)をはじめ、
多用途な素材を接着できる、無溶剤・環境対策接着剤。
とうめい・シンナーを使わない安全接着剤。

NET. 20ml

用途

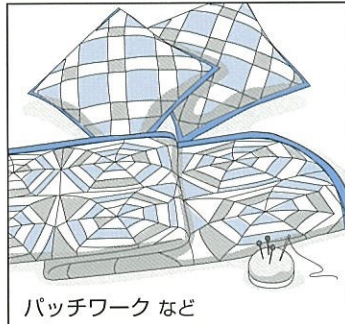
各種工作・手芸・ホビークラフト素材の接着。




牛乳パック、ペットボトル、スチロールトレイ



カバン など



パッチワーク など



貝から工作 など

使用できるもの

- 硬質プラスチック
- 硬質塩化ビニル樹脂
- 金属
- 皮革
- 布
- 陶磁器・タイル
- ガラス
- 石材や貝から
- 発泡スチロール など

接着できないもの

○ ポリエチレン・ポリプロピレン・ナイロン・フッ素樹脂・シリコーン
ゴムなどには接着しません。

- ※ 貴金属類や高価格品の接着には使用しないで下さい。
- ※ 食物や生物を入れる容器には使用できません。
- ※ 身体に直接触れる部分の接着には使用しないで下さい。
- ※ 接着面積が小さい場合十分な接着力が得られません。
- ※ 布・皮革に使用した場合、接着部分の風合いが異なります。
- ※ 接着したものをすぐに密閉すると接着剤が固まらないことがあります。
- ※ 大理石・御影石は表面に汚染が発生する場合があります。

使用上の注意

- 火気のあるところでは使用しない。
- 使用時及び使用後しばらくは換気をよくする。
- 子供の手の届かないところに置き、いたずらをしないよう注意する。
- 接着用以外に使用しない。
- 衣服につくととれないので注意する。
- 直射日光の当たらない涼しい場所に保管すること。
- 中身を使い切ってから燃えないゴミとして廃棄すること。

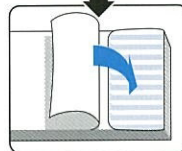
使用方法・使用条件によって思わぬ損傷を生じることがありますので、ご使用前に目的の用途に適するかどうかお確かめ下さい。一般用製品については改良・改善のため予告なしに製品仕様を変更することがございますのであらかじめご了承下さい。

使い方

はじめに接着面のゴミ・サビ・油などの汚れを落とし、よく乾燥させます。接着面が塗装されている場合は、サンドペーパーなどで塗料をはがして下さい。



① 添付のヘラを使用し接着する片面に薄く均一に塗布する。細かな部品などはヘラの先端かつまようじなどを使って塗布する。



② すぐに貼り合せ、必要に応じてテープで仮止めをする。※ 2~3分(23℃・湿度50%)程度で動かなくなりますが、完全硬化まで24時間(23℃)静置して下さい。

③ 使用後は、チューブの口をきれいにしキャップをしっかり閉め、冷暗所に保管して下さい。

● 広い面(10cm²以上)の接着には...



ヘラの「厚塗り」面を使って両面に塗布し、1分(23℃・湿度50%)程度放置してから貼り合わせると素早く(約2~3分)で固定できます。

※ 本接着剤は空気中の水分と化学反応して固まる速硬化型接着剤ですので、開封後はなるべく早く使い切して下さい。

商品の詳細

品名	工作用速乾クリア
規格	P-20ml
品番	AX-016
小売価格	420円(本体400円)
中箱入数	10本
梱包数量	100本
個装サイズ	180mm×87mm×20mm
個装重量	50.5g
中箱サイズ	90mm×180mm×115mm
中箱重量	550g
梱包サイズ	200mm×470mm×255mm
梱包重量	5.8kg
品名コード	1068942
JANコード	 4901761-183949
中箱ITFコード	0154901761183943
梱包ITFコード	0584901761183940

※サイズは(高さ)×(巾)×(奥行)です。

工作用速乾クリア プリスターパック 20ml

SUPER X New Technology

お求めは

セメダイン株式会社

<http://www.cemedine.co.jp/>

製品に関するお問い合わせはお客様係へ ☎ 0120-58-4929 (10:00~17:00 土曜・休日を除く)

工作用速乾クリア (575) 06B-2S0