

機械器具 54 医療用捲綿子
一般医療機器 医科用捲綿子 10172000

トランスワブネーザル

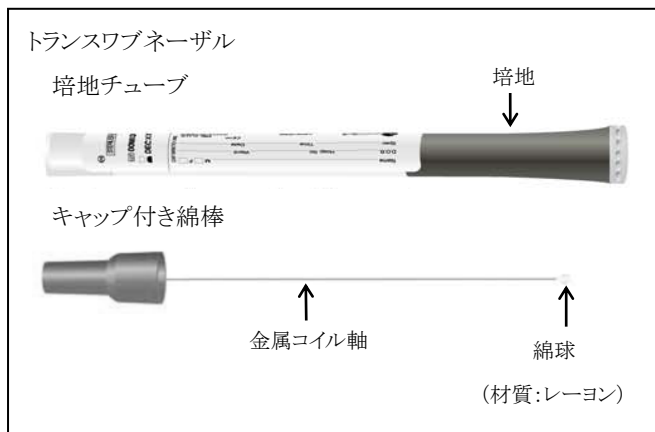
再使用禁止

【禁忌・禁止】
再使用禁止

【形状・構造及び原理等】

本品は細菌検査材料の採取ならびに輸送を目的とし、キャップ付き綿棒と培地チューブが滅菌パックに入っている。綿棒（スワブ）には品質が均等でpHの影響を受けない化学繊維が使用されている。培地には改良アミーズ半流動培地が使用され、好気性菌や嫌気性菌の輸送、保存に利用できる。

チューブ側面のラベルには採取した検体についての情報が記入できるようになっているほか、使用期限、製造番号が記載されている。



培地成分（1L 中）

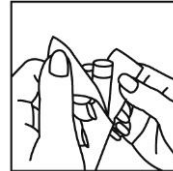
活性炭末(チャコール)	5.0g	塩化カリウム	0.2g
チオグリコール酸ナトリウム	1.0g	塩化カルシウム	0.1g
リン酸水素二ナトリウム	1.15g	塩化ナトリウム	3.0g
リン酸二水素カリウム	0.2g	寒天	7.5g
塩化マグネシウム	0.1g		

pH 7.3±0.3

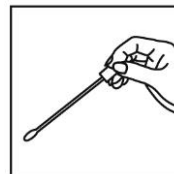
【使用目的又は効果】

本品は、検査のための試料を採取することを目的とした器具である。

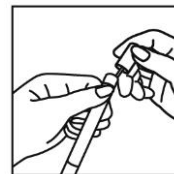
【使用方法等】



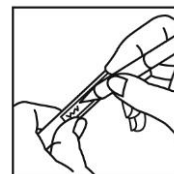
1) パック本体より培地チューブを取り出す。培地チューブの栓を取り外し、栓は廃棄する。



2) キャップ付き綿棒で細菌検査材料を採取する。



3) 検体採取後は綿棒をすみやかに培地チューブ内に挿入し、チューブラベル上部にあるCAP BASE TO LINE までしっかりとキャップをする。



4) ラベルに必要事項を記入し検査室へ送付する。

【使用上の注意】

- ・ 分泌物、膿、糞便などの細菌検査材料の採取ならびに輸送に使用すること。
- ・ 細菌検査材料(被検菌を含む)の取扱には十分に注意すること。使用後の培地、綿棒はオートクレーブなどで滅菌処理してから廃棄すること。
- ・ 使用前に汚染のないことを確かめてから使用すること。
- ・ 誤って凍結させたものは使用しないこと。
- ・ 検体採取後すみやかに検査すること。

【保管方法及び有効期間等】

保管方法 : 5～25℃で保存(凍結しないこと)

使用期限 : 25ヶ月

使用期限はラベルに記載

【製造販売業者及び製造業者の氏名又は名称等】

<製造販売業者>

イワキ株式会社

<https://www.iwaki-kk.co.jp>

<問い合わせ先>

イワキ株式会社

〒114-0003 東京都北区豊島 7-30-17

TEL 03-3913-4148 FAX 03-3913-4149

E-mail bio@iwaki-kk.co.jp

<製造業者>

Medical Wire&Equipment Company (Bath) Limited

メディカル ワイヤー アンド エクイップメント カンパニー

バス リミテッド (イギリス)