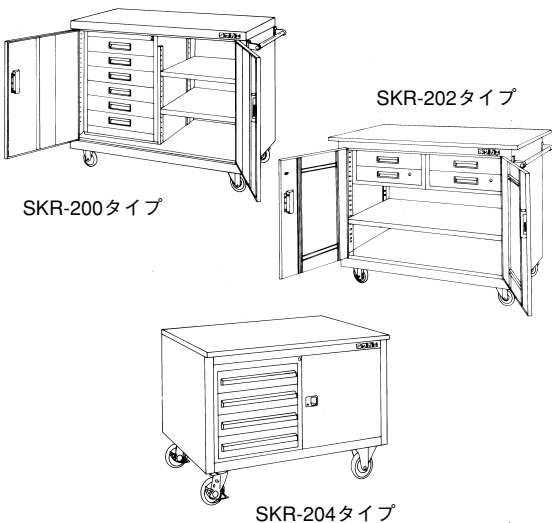


ジャンボワゴン

[SKR]

取扱説明書

この度はサカエ製品をお買い上げくださいますようお願いいたします。
 この説明書は、この製品の使い方(使用上の注意事項)について記載しています。ご使用前に、この説明書をよくお読みのうえ正しくお使い下さい。
 また、この製品を末長くご利用いただくために、この説明書は大切に保存して下さい。
 尚、弊社では安全な製品作りを常に心がけておりますが、ご不明な点がございましたら、下記のお客様相談室までご連絡下さい。



大阪市城東区成育5丁目22-9

お客様相談室 0120-575101

No.217 5H-A

この製品を安全に、また末長くご利用いただくために、次の事項を必ず守って下さい。

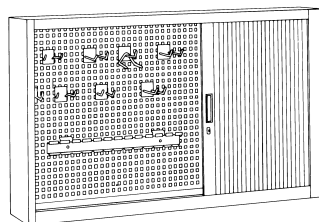
△安全上のご注意

1. 製品の上に腰を掛けたり、乗ったりしないで下さい。転倒や転落事故の原因になります。
2. 使用中にネジやパーツのゆるみなどによるガタツキが生じたときは、締め直して下さい。ゆるんだままで使用していると、変形や破損及び転倒などの原因になります。
3. 製品の分解・改造や部品をはずしたり、はずれたままで使用しないで下さい。
4. 引出しはゆっくりと引いて下さい。引出しを強く引きますとストッパー破損の原因になり、抜け落ちる恐れがあります。
【引出し付】
5. 引出しを引いたまま上から強く押さえたり、重い物を置いたり、踏台として使用しないで下さい。故障や事故の原因となります。
【引出し付】
6. 転倒防止のため、重い物は下段に入れて置いて下さい。また、引出しは同時に二つ以上引出さないで下さい。
7. 可動部の隙間に指に入れますと、指をはさむ恐れがありますので絶対に入れないで下さい。
8. この製品を設定するときは、必ずキャスターのストッパーをロックして下さい。
9. この製品を移動するときは、キャスターのストッパーを解除して長辺方向に行ってください。ただし、床に段差のあるところを移動するときは、落下や転倒の恐れがありますので注意して下さい。
10. 引出しを出した状態で移動しないで下さい。転倒や破損の原因となります。
【引出し付】
11. 製品の等分布耐荷重(全体に均等に物を置いた場合)は300kg

中棚の等分布耐荷重(中棚全面に均等に物を置いた場合)は、SKR-100タイプ 80kg/段
 SKR-200タイプ 50kg/段
 引出しの等分布耐荷重(引出し全面に均等に物を置いた場合)は 30kg/段
 【中棚付】
 【中棚付】
 【引出し付】

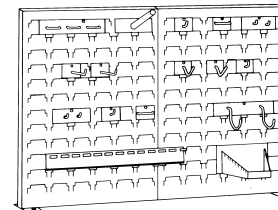
SKR-1SCの各オプションパーツの許容荷重は、

MF-11 2kg	MF-15 2kg	MF-20 5kg	CKF-01 1kg	CKF-09 1kg
MF-11L 2kg	MF-15L 2kg	MF-21 10kg	CKF-02 1kg	CKF-10 2kg
MF-12 2kg	MF-16 2kg	MF-24 2kg	CKF-03 1kg	CKF-11 2kg
MF-12L 2kg	MF-16L 2kg	MF-24L 2kg	CKF-04 1kg	CKF-12 2kg
MF-13 2kg	MF-17 4kg		CKF-05 1kg	CKF-13 2kg
MF-13L 2kg	MF-17S 4kg		CKF-06 1kg	
MF-14 2kg	MF-18 4kg		CKF-07 0.5kg	
MF-14L 2kg	MF-19 1kg		CKF-08 0.5kg	



KWP-9WHの各オプションパーツの許容荷重は、

B-1N 4kg	Z-0 2kg	H-1 3kg	H-4 2.5kg
B-2N 7kg	Z-1 4kg	H-1L 2kg	H-4W 5kg
SA-1 3kg	Z-2 7kg	H-2 3kg	H-5 5kg
SA-2 5kg	Z-100 3kg	H-3 3kg	H-6 5kg
SA-3 8kg	Z-200 5kg	H-3W 3kg	H-7 10kg
SA-5 13kg			



積載荷重は、製品の耐荷重の範囲内にして下さい。それ以上載せたり、荷重が片寄りますと製品破損の恐れがあります。
 12. この製品を第三者に貸すときは、取扱方法を十分に説明して下さい。

◆使用上のご注意

1. この製品は、室内または屋内用です。屋外や水のかかるところでは、故障や表面材の損傷の原因となりますので使用しないで下さい。
2. 直射日光の当たるところや温度・湿度の著しいところでの使用は避けて下さい。変色や変形の原因となります。
3. 製品の上にハンダゴテ等、高温になった機具類、熱い湯のみや加熱したナベ・ヤカンなどを直接置かないで下さい。変色や変形の原因となります。
4. 製品を水に濡れたままにしておきますと表面材の損傷の原因となりますので、必ず乾いたやわらかい布で拭き取って下さい。
5. この製品の鍵は盗難防止用ではありませんので、貴重品等は保管しないで下さい。
【鍵付】
6. 鍵を掛けるときは、引出し付は全ての引出しを、扉付は扉を確実に閉めて下さい。閉まっていないと鍵は掛かりません。
【鍵付】
7. 製品をご使用になる前に鍵番号等は控えて下さい。
【鍵付】
8. 鍵を紛失した場合は、鍵番号を確認して、購入先を通じてご注文下さい。(有料となります)
【鍵付】
9. 消耗部品には寿命があります。キャスター部や可動部などに、異常音等(損耗現象)が発生した場合は、購入店へご相談下さい。
10. キャスター等は床面が汚れたり、跡形が残る場合があります。
11. 特別なご使用をされる場合は、購入店へご相談下さい。
12. 製品に不具合が生じたときは、購入店へご相談下さい。

◆サカエ製品全般のお手入れのしかた

通常は乾いたやわらかい布でから拭きして下さい。
 汚れが著しい場合は、次の1~3の手順を守って汚れを落として下さい。

1. 薄めた中性洗剤につけた布を、かたく絞って拭いて下さい。
2. 水につけた布をよく絞って、中性洗剤が残らないように拭いて下さい。
3. 乾いたやわらかい布で、水分が残らないように拭き取って下さい。

※汚れが落ちない場合は、1~3の作業を繰り返し行って下さい。
 ※シンナー系の溶剤、アルカリ性の洗剤等は使用しないで下さい。