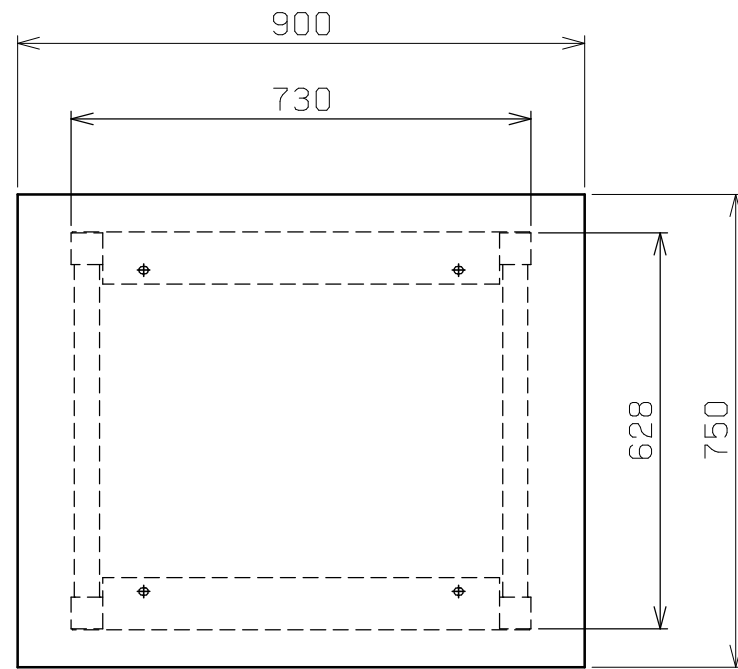
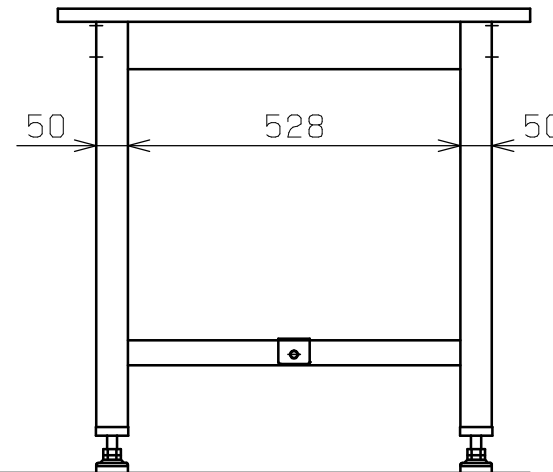
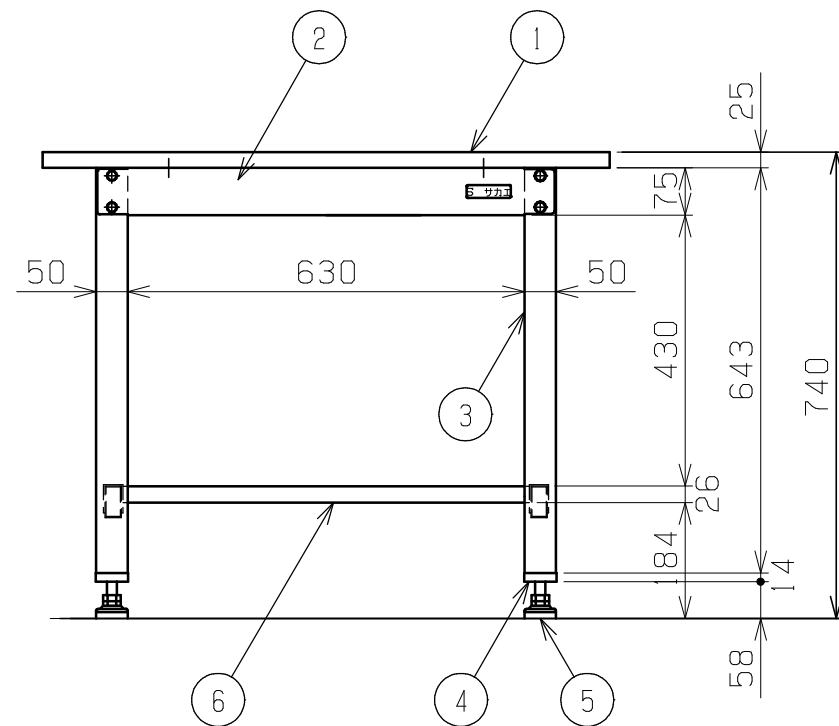


符号	日付	変更内容
△		
△		
△		



天板・塗装色と品番の関係

天板	塗装色	品番
グリーンサカエリューム天板	サカエグリーン	KT-393F
	サカエホワイトアイボリー	KT-393F I G
スチール天板	サカエグリーン	KT-393S
	サカエホワイトアイボリー	KT-393S I
アイボリーメラミン天板	サカエホワイトアイボリー	KT-393I



均等耐荷重 800kg

6	センターカンヌキ	1		
5	アジャスター	4	防振ゴム	M16XP2.0
4	アジャスターカップ	4	PP	M16
3	脚フレーム	2		
2	天受フレーム	2	SPHC-P	1.6t
1	天板	1	品番ニヨリ異なる(上記参照)	

品番	部品名	1台分数量	材質	備考
作成	H24.9.20	3角法	名	中量作業台
承認	設計	製図		KTタイプ
		尺度		W900×D750×H740
	上田	1:12	称	外觀図
株式会社 <b>サカエ</b>			図番	葉番