

ご使用上の注意事項／必ずお読みください！



この表示を無視して誤った取り扱いをすると
人が傷害を負う可能性が想定されます。

1. 本製品は頭部保護を必要とされる方の日常生活用具です。それ以外でのご使用は絶対におやめください。また、本製品は頭部に対する全ての衝撃を完全に保護できるものではありません。局所的な高衝撃や本体保護部の隙間等に衝撃が加わった場合、ケガをする恐れがあります。必ず保護者、監督者が付き添い、転倒を未然に防ぐようにしてください。
2. 本製品が頭に確実にはめられている事をご確認ください。かぶせ方が不十分であったり前後が逆ですと事故の原因となります。
3. あごベルトは確実に止め、本製品がずれないことをご確認してからご使用ください。止め方が不十分ですと事故の原因となります。
4. あごうけを使用する場合は、あごうけにあごベルトを正確に通し、あごベルトを確実に止めてください。あごうけには前後がありますので向きにご注意ください。
5. 成長期等、様々な理由によりサイズが合わなくなる場合がございます。サイズが合っていないままで使用することは事故の原因となります。その際は、サイズを調節するか、販売店へご相談ください。
6. 本製品を切る、縫う等の改造をすることは、機能を低下させ事故の原因となりますので絶対におやめください。
7. 洗濯の際はマジックテープの部分は、必ず閉じた状態で洗ってください。中性洗剤を使用し、手洗い後、形を整えて陰干ししてください。漂白剤や有機溶剤等は製品をいためる原因となりますので絶対に使用しないでください。

※製品の仕様及び価格は、予告なく変更する場合があります。予めご了承ください。

製品に関するお問い合わせ

キヨタ株式会社 福祉住環境事業部 開発グループ

〒108-0023

東京都港区芝浦4丁目3番4号田町きよたビル

TEL 03-3798-3617 FAX 03-3798-3618

URL <http://www.kiyota-and.co.jp>



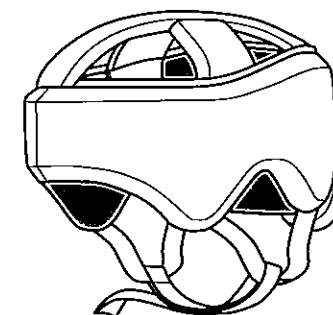
頭部保護帽 ヘッドガード フィット

取扱説明書（共通）

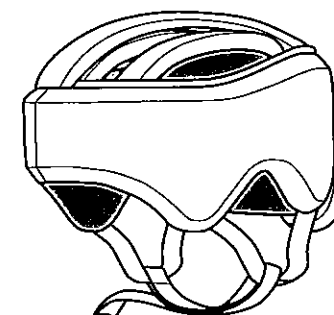
この度は、頭部保護帽 ヘッドガード フィットをお買い上げいただき、誠にありがとうございます。ご使用前に本説明書を必ず十分にお読みいただき、正しくご使用ください。また本説明書は、正しいご使用ができます様、お読みになられた後もいつでも取り出せるところに保管してください。

対象製品

・ KM-30



・ KM-400



・ KM-2/あごうけ（別売）

・ KM-3/あごうけカバー（別売）

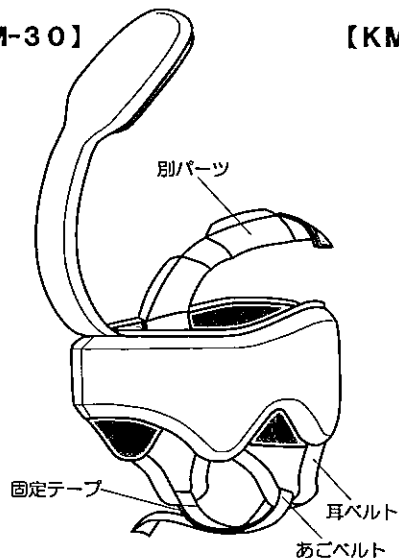
各部の名称と使用方法

本製品をご使用される為の準備

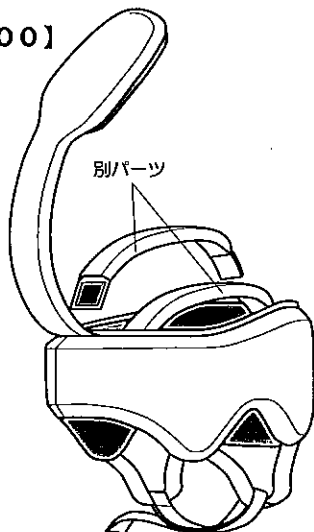
梱包装袋から本製品を取り出し、頭頂部・後頭部のマジックテープをはがし、頭頂部についている別パーツをとりはずしておきます。

① 「かぶりの深さ」を調節します

【KM-30】



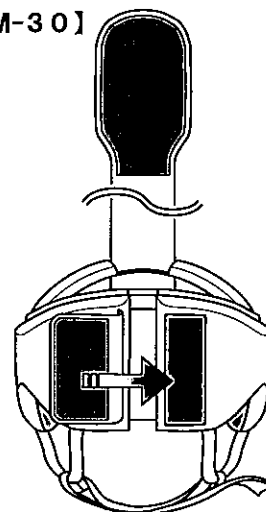
【KM-400】



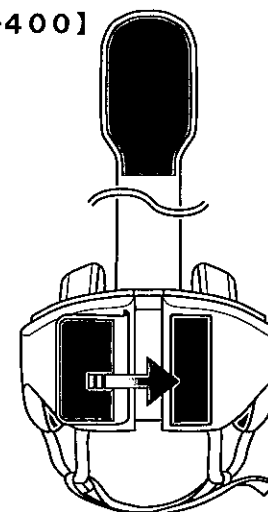
それぞれについている頭頂部の別パーツを任意の位置に取り付けて「かぶりの深さ」を調節します。

② 「頭囲」を調節します

【KM-30】



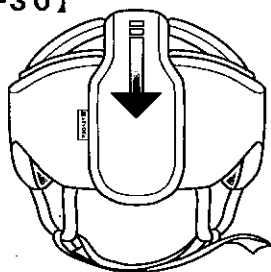
【KM-400】



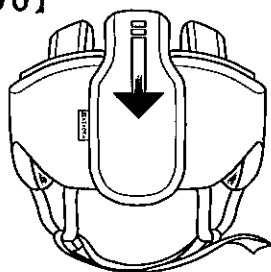
ヘッドガードを深くかぶり「頭囲」を決定します。決定後、後頭部のマジックテープを止めて「頭囲」を固定します。
※装着時は、あごベルト・耳ベルトを引っぱらないでください。
必ず本体を持って装着してください。

③ 「頭頂部」を固定します

【KM-30】



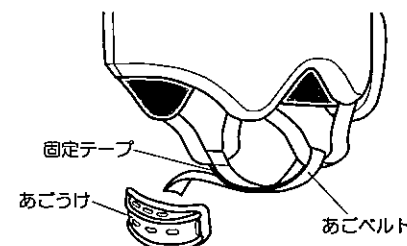
【KM-400】



最後に頭頂部の部分を任意の位置で固定し、調節は完了です。
サイズに問題が無ければ着脱の度に上記の作業を行う必要はありません。

※ KM-2/ あごうけ (別売)、KM-3/ あごうけカバー (別売) の取付方法

【KM-30/KM-400共通】



「あごうけ」両端のあごベルト通し穴にあごベルトが外側に出るように通して固定します。あごうけにあごうけカバーをかぶせます。