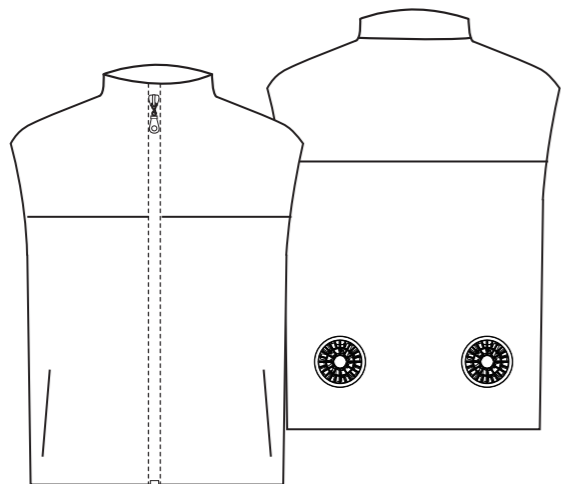


# AIR CONDITION VEST

## エアーコンディションベスト

### 取扱説明書



#### ご使用前に必ずお読みください

この度は本製品をお買い上げいただき、誠にありがとうございます。  
安全にご使用していただくために、必ず取扱説明書をよくお読みの上、正しくご使用ください。  
なお、この取扱説明書には保証書が付いております。  
お読みになった後も、大切に保管してください。


#### 保証書付

本書の内容については予告なしに変更することがございます。

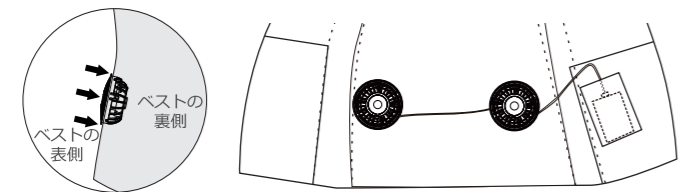
### 使用方法

#### ファンユニットの取付け方


- ①ファン固定リングの取外し  
ファン本体のリング取付けレバーをつまみ、リングを取外します。



- ②ベストのファンユニット取り付け口に、下図のようにベストの表側からファン本体を差し込みます。  
ファンユニットは左側用、右側用の区別はありません。



- ③リングの向きを確認し、リングをファン本体に取り付けます。  
リングの凸部とファン本体の凹を合わせてはめ込みます。



### 安全上のご注意

- ご使用前に「安全上のご注意」をよくお読みになり、正しくご使用ください。
- ここで示した注意事項は、製品を安全にご使用いただき、ご使用になる方や他の方々への危害や損害を未然に防止するためのものです。  
注意事項は、危害や損害の大きさと切迫の程度を明示するため、生じることが想定される内容を「警告」・「注意」の二つに区分しています。  
いずれも安全に関する重要な内容ですので、必ずお守りください。

**警告** 人が死亡または重傷を負う可能性が想定される内容

**注意** 人が傷害を負う可能性および物的損害のみの発生が想定される内容

絵表示の例

- ❗ 左図の記号は、「強制」の行為を示しています。必ず守っていただく内容です。
- 🚫 左図の記号は、「禁止」の行為を示しています。してはいけない「禁止」内容です。

### 警告

- ❗ **強制**
  - モバイルバッテリーを使用する際は、モバイルバッテリーの取扱説明書に従って使用する
- 🚫 **禁止**
  - 分解、修理、改造はおこなわない
  - 小さなお子様だけで使わせない、幼児の手の届くところで使用しない
  - 指を回っている羽根の中に入れない
  - 直接肌に触れる状態で使用しない
  - 本来の用途以外には使用しない

### 使用方法

#### 電源供給について

USB プラグにモバイルバッテリー（別売）を接続して使用します。  
モバイルバッテリーを使用する際は、モバイルバッテリーの取扱説明書に従ってください。

#### 風量について

下記の通り電源スイッチを押すとモードを切り替えることができます。

操作	風量	LED ライト
1回目 長押し	強	消灯
2回目 短押し	強	ブルー点灯
3回目 短押し	中	消灯
4回目 短押し	中	グリーン点灯
5回目 短押し	弱	消灯
6回目 短押し	弱	ライトブルー点灯

ファン動作中に電源スイッチを長押しすると電源がオフになります。

#### 使用時間の目安

5000mAhのモバイルバッテリーを使用した場合の使用可能時間

モード	使用可能時間の目安
強	約 6 時間
中	約 7 時間
弱	約 8 時間

### 安全上のご注意

#### 注意

- ❗ **強制**
  - 異常を感じた場合、電源を OFF にして、ただちに使用を中止する
  - 異臭、発熱、変色、変形、その他今までと異なることに気づいた時は、ただちに使用を中止する
  - ベストからファンとケーブルを取り外してから洗濯する
- 🚫 **禁止**
  - 本製品を着用したまま眠らない
  - 異物を多く吸い込む環境での使用はしない
  - ファンを水に濡らしたり湿気の多い場所、バスルームで使用しない

### 製品仕様

品名	エアーコンディションベスト
品番	HDL-5728-M (M サイズ) HDL-5735-L (L サイズ) HDL-5742-LL (LL サイズ)
カラー	グレー
サイズ	M・L・LL
質量	約 260g (M サイズ) 約 270g (L サイズ) 約 280g (LL サイズ)
電源	モバイルバッテリー(別売)
定格消費電力	2.85W
主な材質	ベスト・収納袋：ポリエステル 100% ファンユニット：ABS
セット内容	本体・ファンユニット x2・取扱説明書・収納袋

※モバイルバッテリーは別売です。

### お手入れ・保管

#### ベストのお手入れ

- ・ベストをお洗濯する際は、ファンユニットを取外してください。
- ・漂白剤、漂白剤入り洗剤の使用は避けてください。
- ・色落ちのおそれがありますので、他の衣服と同時洗いは避けてください。
- ・洗濯により色落ちするおそれがあります。
- ・長時間ぬれたままにしておくと、色が落ちるおそれがあります。
- ・洗濯後は形を整えてすぐに干してください。
- ・汗や摩擦（特に湿った状態）により色が移る場合があります。

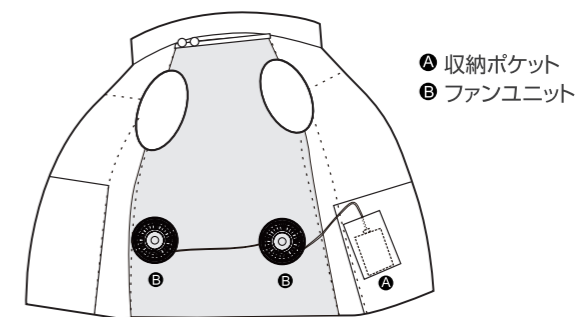
#### ファンユニットのお手入れ

- ・ファンユニットのお手入れの際は、乾いた柔らかい布をご使用ください。  
シンナー、ベンジン等の揮発性溶剤は使用しないでください

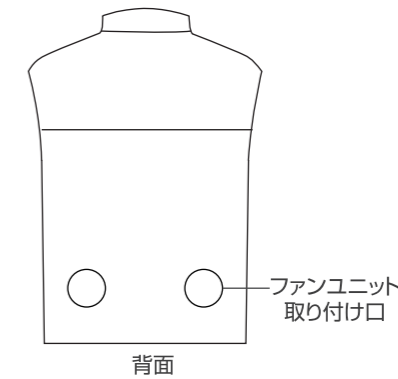
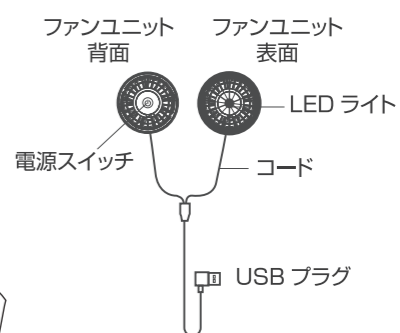
#### 保管

- ・直射日光の当たる場所や炎天下の車内などで保管はしないでください。  
(火災・故障の原因になります。)
- ・幼児や操作方法の分からない人の手の届かないところに保管してください。
- ・水のかかるところ、湿気の多いところには保管しないでください。

### 各部の名称



- A 収納ポケット
- B ファンユニット



### 保証とアフターサービス

保証書は、お買い上げの日から下記期間中故障が発生した場合に、下記記載内容で無料修理を行うことをお約束するものです。保証期間はご購入日より6ヶ月です。(一般家庭以外に使用された場合は除きます。)  
修理を依頼される時  
サービスを依頼される前に、この取扱説明書に従ってご確認いただき、なお異常がある場合はご使用を中止し必ず電源プラグを抜いてご購入の販売店にご依頼ください。  
●保証期間中は  
ご購入の販売店にご連絡ください。保証の規定に従って販売店が対応させていただきます。  
●保証期間を過ぎている時は  
ご購入の販売店にご相談ください。修理によって機能が維持できる場合は、ご希望により有料修理させていただきます。  
●アフターサービスについてご不明な点は  
修理に関するご相談並びにご不明な点はご購入の販売店までお問い合わせください。

### 保証書(持ち込み修理)

品名：エアー コンディション ベスト

修理実施日	修理内容	担当者

輸入・販売元	 〒800-0236 福岡県北九州市小倉南区下貫2丁目7-1 TEL：0120-123-187 (受付時間 平日10:00~12:00/13:30~17:00) URL:www.hiro-corporo.net
株式会社ヒロ・コーポレーション	