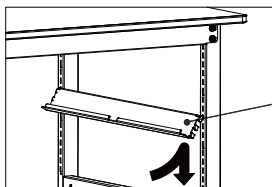


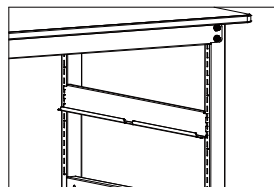
この度はお買い上げいただき、誠にありがとうございます。
この説明書は、本商品の組立て方と使用上の注意事項が記載してあります。
正しく安全にお使いいただくためにも、この説明書をよくお読みになり、
内容をご理解した上でご使用くださいますようお願い致します。

取付手順

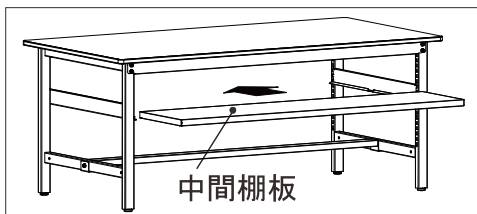


中間棚受

①中間棚受を任意の高さの穴に上の爪から差込み、下にはめ込んでください。



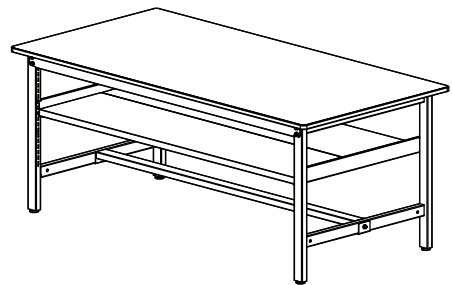
②セットした状態。



中間棚板

③中間棚板をスライドさせてセットしてください。中間棚受に、はまり込んでいるか確認してください。

完成品の例(中間棚板2枚をセットした場合)



全体均等耐荷重

300シリーズの場合 **300kg まで**

500シリーズの場合 **500kg まで**

中間棚板1枚あたり **25kg まで**

⚠ 注意

- 表示されている耐荷重以上のモノを載せないでください。
本体の変形、破損の原因となります。
- 商品の上に乗ったり、腰を掛けたりしないでください。
転倒してけがをすることがあります。
- 床に傾斜や段差のある場所や、不安定な場所では使用しないでください。
転倒してけがをすることがあります。

末永くご使用いただくために

- この商品は屋内用です。屋外でのご使用や水濡れは、変形の原因となります。
- 商品のお手入れについて
 - 日常のお手入れはかわいた柔らかい布でから拭きしてください。
 - 汚れが著しい場合は、薄めた中性洗剤につけた布をかたく絞って拭いてください。
磨き粉・タワシ・ベンジン・シンナー・ガソリン・石油・酸類・化学雑巾などは表面をいためることがありますので、ご使用にならないでください。

品質表示

主な部品材質 スチール
表示者 山金工業株式会社
お客様ご相談窓口 TEL:06-6974-8511、FAX:06-6972-7104
URL:<http://www.yamakin-kougyou.co.jp/>
Ⓢ 本商品は自主検査に合格しております

商品改良のため予告なく仕様を変更する場合があります。
予めご了承ください。

アフターサービスについて
ご不明な点や修理については、
お買い上げの販売店まで
ご連絡ください。